ALBARAKA PORTFÖY YÖNETİMİ A.Ş.
ONUNCU KARMA GAYRİMENKUL
YATIRIM FONU

30 HAZİRAN 2025 TARİHİNDE
SONA EREN ARA DÖNEMİNE AİT
FİNANSAL TABLOLAR VE
SINIRLI DENETİM RAPORU

İÇİNDEKİLER	SAYFA
SINIRLI DENETİM RAPORU	3
FİNANSAL DURUM TABLOSU (BİLANÇO)	4
KÂR VEYA ZARAR VE DİĞER KAPSAMLI GELİR TABLOSU	5
TOPLAM DEGER/NET VARLIK DEĞERİ DEĞİŞİM TABLOSU	6
NAKİT AKIŞ TABLOSU	7
FİNANSAL TABLOLARA İLİŞKİN AÇIKLAYICI NOTLAR	8–33

ARA DÖNEM FİNANSAL BİLGİLERE İLİŞKİN BAĞIMSIZ SINIRLI DENETİM RAPORU

Onuncu Karma Gayrimenkul Yatırım Fonu
Kurucu (Albaraka Portföy Yönetimi A. Ş.) Yönetim Kurulu'na

Giriş

Albaraka Portföy Yönetimi Anonim Şirketi Onuncu Karma Gayrimenkul Yatırım Fonu'nun ("Fon"), 30 Haziran 2025 tarihli ilişikteki finansal durum tablosu ve aynı tarihte sona eren ara hesap dönemine ait kar veya zarar ve diğer kapsamlı gelir tablosunun, toplam değer/net varlık değeri değişim tablosunun ve nakit akış tablosu ile önemli muhasebe politikalarının özetinin ve diğer açıklayıcı dipnotlarının sınırlı denetimini yürütmüş bulunuyoruz. Kurucu yönetimi, söz konusu ara dönem finansal bilgilerin Yatırım Fonlarının Finansal Raporlama Esaslarına İlişkin Tebliğ (II-14.2) ("Tebliğ") çerçevesinde Sermaye Piyasası Kurulu'nca ("SPK") belirlenen esaslara ve bunlar ile düzenlenmeyen konularda Türkiye Muhasebe Standardı ("TMS") 34 "Ara Dönem Finansal Raporlama Standardı" hükümlerine uygun olarak hazırlanmasından ve gerçeğe uygun bir biçimde sunumundan sorumludur. Sorumluluğumuz, yaptığımız sınırlı denetime dayanarak söz konusu ara dönem finansal bilgilere ilişkin bir sonuç bildirmektir.

Sınırlı Denetimin Kapsamı

Yaptığımız sınırlı denetim, Sınırlı Bağımsız Denetim Standardı ("SBDS") 2410, "Ara Dönem Finansal Bilgilerin, İşletmenin Yıllık Finansal Tablolarının Bağımsız Denetimini Yürüten Denetçi Tarafından Sınırlı Bağımsız Denetimi"ne uygun olarak yürütülmüştür. Ara dönem finansal bilgilere ilişkin sınırlı denetim, başta finans ve muhasebe konularından sorumlu kişiler olmak üzere ilgili kişilerin sorgulanması ve analitik prosedürler ile diğer sınırlı denetim prosedürlerinin uygulanmasından oluşur. Ara dönem finansal bilgilerin sınırlı denetiminin kapsamı, Bağımsız Denetim Standartlarına uygun olarak yapılan ve amacı finansal tablolar hakkında bir görüş bildirmek olan bağımsız denetimin kapsamına kıyasla önemli ölçüde dardır. Sonuç olarak ara dönem finansal bilgilerin sınırlı denetimi, denetim şirketinin, bir bağımsız denetimde belirlenebilecek tüm önemli hususlara vakıf olabileceğine ilişkin bir güvence sağlamamaktadır. Bu sebeple bir bağımsız denetim görüşü bildirmemekteyiz.

Sonuç

Sınırlı denetimimize göre ilişikteki ara dönem finansal bilgilerin, Albaraka Portföy Yönetimi Anonim Şirketi Onuncu Karma Gayrimenkul Yatırım Fonu'nun 30 Haziran 2025 tarihi itibarıyla finansal durumunu ve aynı tarihte sona eren ara hesap dönemine ilişkin finansal performansının ve nakit akışlarının TMS ve Sermaye Piyasası Kurulu'nca belirlenen esaslara uygun olarak, tüm önemli yönleriyle doğru ve gerçeğe uygun bir biçimde sunulmadığı kanaatine varmamıza sebep olacak herhangi bir husus dikkatimizi çekmemiştir.

Report Bağımsız Denetim Anonim Şirketi



Cüneyt Morgül, YMM
Sorumlu Denetçi

İstanbul, 24 Temmuz 2025

30 HAZİRAN 2025 TARİHLİ FİNANSAL DURUM TABLOSU (BİLANÇO)

(Tutarlar aksi belirtilmedikçe Türk Lirası ("TL") olarak ifade edilmiştir.)

	Dipnot Referansları	Sınırlı Denetimden Geçmiş 30 Haziran 2025	Bağımsız Denetimden Geçmiş 31 Aralık 2024
Varlıklar			
Nakit ve Nakit Benzerleri	5	22.459	21.461
Diğer Alacaklar	6	816	11.917
Finansal Varlıklar	7	1.184.942	4.552.593
Diğer Varlıklar (Gayrimenkul Yatırımları)	8	94.425.000	94.425.000
Toplam Varlıklar		**95.633.217**	**99.010.971**
Yükümlülükler			
Diğer Borçlar	6	25.822.075	27.366.112
Toplam Yükümlülükler		**25.822.075**	**27.366.112**
Toplam Değeri/Net Varlık Değeri		**69.811.142**	**71.644.859**

Takip eden açıklama ve notlar finansal tabloların tamamlayıcı parçasını oluştururlar.

1 OCAK – 30 HAZİRAN 2025 DÖNEMİNE AİT
KAR VEYA ZARAR VE DİĞER KAPSAMLI GELİR TABLOSU

(Tutarlar aksi belirtilmedikçe Türk Lirası ("TL") olarak ifade edilmiştir.)

	Dipnot Referansları	Sınırlı Denetimden Geçmiş 1 Ocak 30 Haziran 2025	Sınırlı Denetimden Geçmiş 1 Ocak 30 Haziran 2024
KAR VEYA ZARAR KISMI			
Katılım Payı Gelirleri	12	11.654	362.237
Finansal Varlık ve Yükümlülüklere İlişkin Gerçekleşmiş Kar/(Zarar)	12	1.484.617	376.135
Finansal Varlık ve Yükümlülüklere İlişkin Gerçekleşmemiş Kar/(Zarar)	12	(615.582)	8.960.486
Esas Faaliyet Gelirleri		**880.689**	**9.698.858**
Yönetim Ücreti	10	(2.497.897)	(421.751)
Saklama Ücretleri	10	(17.664)	(19.881)
Denetim Ücretleri	10	(40.000)	(25.000)
Danışmanlık Ücretleri	10	(24.492)	(12.796)
Kurul Ücretleri	10	(7.028)	(5.558)
Komisyon ve Diğer İşlem Ücretleri	10	(737)	(683)
Esas Faaliyetlerden Diğer Giderler	10	(126.588)	(80.063)
Esas Faaliyet Gideri		**(2.714.406)**	**(565.732)**
Esas Faaliyet Karı		**(1.833.717)**	**9.133.126**
Finansman Giderleri			
Dönem Net Karı		**(1.833.717)**	**9.133.126**
DİĞER KAPSAMLI GELİR KISMI			
Kar veya Zararda Yeniden Sınıflandırılmayacaklar			
Kar veya Zararda Yeniden Sınıflandırılacaklar			
Diğer Kapsamlı Gelir		**-**	**-**
Toplam Değerde/Net Varlık Değerinde Artış/(Azalış)		**(1.833.717)**	**9.133.126**

Takip eden açıklama ve notlar finansal tabloların tamamlayıcı parçasını oluştururlar.

1 OCAK – 30 HAZİRAN 2025 DÖNEMİNE AİT
TOPLAM DEĞER/NET VARLIK DEĞERİ DEĞİŞİM TABLOSU

(Tutarlar aksi belirtilmedikçe Türk Lirası ("TL") olarak ifade edilmiştir.)

	Dipnot Referansları	Sınırlı Denetimden Geçmiş 1 Ocak 30 Haziran 2025	Sınırlı Denetimden Geçmiş 1 Ocak 30 Haziran 2024
Toplam Değeri/Net Varlık Değeri (Dönem Başı)		**71.644.859**	**50.479.642**
Toplam Değerinde/Net Varlık Değerinde Artış	11	(1.833.717)	9.133.126
Katılma Payı İhraç Tutarı (+)	11		805.013
Katılma Payı İade Tutarı (-)	11		
Toplam Değeri/Net Varlık Değeri (Dönem Sonu)		**69.811.142**	**60.417.781**

Takip eden açıklama ve notlar finansal tabloların tamamlayıcı parçasını oluştururlar.

1 OCAK – 30 HAZİRAN 2025 DÖNEMİNE AİT NAKİT AKIŞ TABLOSU

(Tutarlar aksi belirtilmedikçe Türk Lirası ("TL") olarak ifade edilmiştir.)

	Dipnot Referansları	Sınırlı Denetimden Geçmiş 1 Ocak 30 Haziran 2025	Sınırlı Denetimden Geçmiş 1 Ocak 30 Haziran 2024
A. İŞLETME FAALİYETLERDEN NAKİT AKIŞLARI		**998**	**(734.842)**
Dönem Net Karı / Zararı		**(1.833.717)**	**9.133.126**
Dönem Net Karı/Zararı Mutabakatı ile İlgili Düzeltmeler		**(880.689)**	**(9.698.858)**
Kar Payı Gelirleri ve Giderleri ile İlgili Düzeltmeler	12	(11.654)	(362.237)
Gerçeğe Uygun Değer Kayıpları/Kazançları ile İlgili Düzeltmeler	12	615.582	(8.960.486)
Kar/Zarar Mutabakatı ile İlgili Diğer Düzeltmeler	12	(1.484.617)	(376.135)
İşletme Sermayesinde Gerçekleşen Değişimler		**2.703.750**	**(531.347)**
Finansal Varlıklardaki Değişimler, net	7,8	3.367.651	(9.966.396)
Alacaklardaki Artış/Azalışla İlgili Düzeltmeler	6	11.101	8.990
Borçlardaki Artış/Azalışla İlgili Düzeltmeler	6	(1.544.037)	89.438
İşletme Sermayesinde Gerçekleşen Diğer Artış/Azalışlarla İlgili Düzeltmeler		869.035	9.336.621
Faaliyetlerden Net Nakit Akışları		**(10.656)**	**(1.097.079)**
Alınan Kar Payları	12	11.654	362.237
B. FİNANSMAN FAALİYETLERİNDEN NAKİT AKIŞLARI		**-**	**805.013**
Katılma payı ihraçlarından elde edilen nakit	11	-	805.013
YABANCI PARA ÇEVİRİM FARKLARININ ETKİSİNDEN ÖNCE NAKİT VE NAKİT BENZERLERİNDEKİ NET ARTIŞ/AZALIŞ		**998**	**70.171**
C. YABANCI PARA ÇEVİRİM FARKLARININ NAKİT VE NAKİT BENZERLERİ ÜZERİNDEKİ ETKİSİ			
NAKİT VE NAKİT BENZERLERİNDEKİ NET ARTIŞ/AZALIŞ		**998**	**70.171**
D. DÖNEM BAŞI NAKİT VE NAKİT BENZERLERİ	5	**21.461**	**11.465**
DÖNEM SONU NAKİT VE NAKİT BENZERLERİ	5	**22.459**	**81.636**

Takip eden açıklama ve notlar finansal tabloların tamamlayıcı parçasını oluştururlar.

1. FON HAKKINDA GENEL BİLGİLER

Albaraka Portföy Yönetimi A.Ş. tarafından 6362 sayılı Sermaye Piyasası Kanunu'nun 52'nci ve 54'üncü maddelerine dayanılarak ve bu içtüzük hükümlerine göre yönetilmek üzere nitelikli yatırımcılardan katılma payları karşılığı toplanan para, gayrimenkuller, III-52.3 Sayılı Gayrimenkul Yatırım Fonlarına İlişkin Esaslar Tebliği'nin 18 inci maddesinin üçüncü fıkrasında belirtilen gayrimenkul projeleri kapsamındaki bağımsız bölümler veya gayrimenkule dayalı haklarla, pay sahipleri hesabına, inançlı mülkiyet esaslarına göre, uluslararası katılım finans ilkelerine uygun olarak gayrimenkuller ile gayrimenkule dayalı haklardan ve para ve sermaye piyasası araçlarından oluşan portföyü işletmek amacıyla Albaraka Portföy Yönetimi A.Ş. Onuncu Karma Gayrimenkul Yatırım Fonu, Sermaye Piyasası Kurulu ('SPK') 'nun 27.04.2023 tarihli ihraç belgesi onayı ile kurulmuştur. İhraca ilişkin yetkili organ kararı/karar tarihi Albaraka Portföy Yönetimi A.Ş. Yönetim Kurulu'nun 08.03.2023 tarih ve 2023/32 sayılı kararıdır.

Fon'un kurucusu: Albaraka Portföy Yönetimi A.Ş.

Fon kurucusunun adresi: İnkılap Mah. Dr. Adnan Büyükdeniz Cad. No:6 Ümraniye/İstanbul

Fon'un yöneticisi: Albaraka Portföy Yönetimi A.Ş.

Fon yöneticisinin adresi: İnkılap Mah. Dr. Adnan Büyükdeniz Cad. No:6 Ümraniye/İstanbul

Saklayıcı kuruluş: QNB Yatırım Menkul Değerler A.Ş.

Saklayıcı kuruluşun adresi: Esentepe Mah. Büyükdere Cad. Kristal Kule Binası No:215 Kat:6-7 Şişli/İstanbul

Fon'un adresi ve başlıca faaliyet merkezi İnkılap Mah. Dr. Adnan Büyükdeniz Cad. No:6 Ümraniye İstanbul'dur.

Fon süresi ve kaçıncı yılında olduğu: Fon süresizdir. 2023 yılında kurulan Fon'un 2025 yılı 3. faaliyet yılıdır.

Fon portföyünün yönetimi

Fon'un pay sahiplerinin haklarını koruyacak şekilde temsili, yönetimi, yönetiminin denetlenmesi ile faaliyetlerinin içtüzük ve ihraç belgesi hükümlerine uygun olarak yürütülmesinden Kurucu sorumludur. Kurucu fona ait varlıklar üzerinde kendi adına ve fon hesabına mevzuat ve içtüzük ile ihraç belgesine uygun olarak tasarrufta bulunmaya ve bundan doğan hakları kullanmaya yetkilidir. Fon'un faaliyetlerinin yürütülmesi sırasında dışarıdan sağlanan hizmetlerden yararlanılması, Kurucu'nun sorumluluğunu ortadan kaldırmaz. Fon portföyü, Yönetici tarafından Kurul düzenlemelerine uygun olarak bu içtüzük ve Tebliğ hükümleri dahilinde yönetilir.

Fon'un yatırım stratejisi; değer artışı kazancı, alım satım karı veya kira geliri elde etmek amacıyla; ticari gayrimenkul, arsa, arazi, konut, ofis, alışveriş merkezi, otel, lojistik merkezi, depo, park, otopark, yurt, hastane ve Kurul tarafından uygun görülen her türlü gayrimenkule yatırım yapmaktır. Bu amaçla söz konusu gayrimenkuller satın alınabilir, satılabilir, kiralanabilir, kiraya verilebilir veya satın alma ve satış vaadi sözleşmesi imzalanabilir. Tabi oldukları mevzuat hükümlerine göre hazırlanan finansal tablolarında yer alan aktif toplamının devamlı olarak en az %75'i yurtiçi gayrimenkul yatırımlarından oluşan anonim ortaklıkların paylarına, gayrimenkul sertifikalarına ve diğer gayrimenkul yatırım fonlarının katılma paylarına da yatırım yapılabilir.

1. FON HAKKINDA GENEL BİLGİLER (Devamı)

Fon yönetim ücretleri

Fon'un toplam gider oranı içerisinde kalmak kaydıyla, Fon'un yönetim ve temsili ile Fon'a tahsis edilen donanım ve personel ile muhasebe hizmetleri karşılığı olarak üç ayda bir Türk Lirası (TL) olarak tahakkuk edecek şekilde her yıl minimum 2.000.000-TL (İkimilyon Türk Lirası) + BSMV tutarının altında kalmamak kaydıyla üç ayda bir olmak üzere, ilgili dönemdeki finansal tablolarda yer alan fon aktif toplamının %0,25'i (yıllık %1,00)+BSMV'si tutarındaki yönetim ücreti Fon'dan tahsil edilecektir. Yönetim ücreti üçer aylık dönem sonlarını (Mart, Haziran, Eylül ve Aralık) izleyen 5 iş günü içerisinde Kurucu'ya Fon'dan ödenecektir.

Denetim ücretleri

SPK'nın 6 Ocak 2005 tarih ve 9/1 sayılı kararı doğrultusunda 1 Şubat 2005 tarihinden itibaren saklama komisyonu ve bağımsız denetim giderleri dahil fon giderlerinin kurucu tarafından değil fonun mal varlığından günlük olarak tahakkuk ettirilerek karşılanmasına karar verilmiştir.

Denetim ücretleri Fon'un mal varlığından, fiyat açıklama dönemlerinde dönemsel olarak tahakkuk ettirilmiştir.

Fon'un sona ermesi ve fon varlığının tasfiyesi

Mevzuatta öngörülen tasfiye hallerinin oluşması halinde Fon'un tasfiye dönemi başlar ve Fon mevzuatta yer verilen esaslara ve sürelere uygun olarak tasfiye edilir. Konuya ilişkin olarak yatırımcılar bilgilendirilir.

Tasfiye döneminde yeni katılma payı ihraç edilemez ve yeni bir gayrimenkul yatırımı yapılmaz, uygun piyasa koşulları oluştukça Fon'un varlıkları satılır, alacakları tahsil edilir ve borçları ödenir. Bakiye tutarlar "Fon'a Katılma ve Fon'dan Ayrılmaya İlişkin Esaslar" bölümünde" belirlenen esaslara göre pay sahiplerine dağıtılır ve tüm katılma payları iade alınır. Tedavüldeki tüm katılma paylarının iade alınması sonrasında Kurul'dan gerekli iznin alınmasını takiben Fon adının Ticaret Sicili'nden silinmesi için keyfiyet Kurucu tarafından Ticaret Sicili'ne tescil ve ilan ettirilir. Ticaret Sicili'ne yapılan tescil ile birlikte Fon sona erer. Tescil ve ilana ilişkin belgeler altı işgünü içinde Kurul'a gönderilir.

Fon'un, Yatırım Fonu Tebliği'nin 28'inci maddesinde belirtilen nedenlerle sona ermesi durumunda, Fon portföyündeki varlıklar Kurucu tarafından borsada satılır. Bu şekilde satışı mümkün olmayan Fon varlıkları, açık artırma veya pazarlık veya her iki usulün uygulanması suretiyle satılarak paraya çevrilebilir. Bu yolla nakde dönüşen Fon varlığı, katılma payı sahiplerine payları oranında dağıtılır. Portföy Saklayıcısının mali durumunun taahhütlerini karşılayamayacak kadar zayıflaması, iflası veya tasfiyesi halinde, Kurucu Fon varlığını Kurul'ca uygun görülecek başka bir portföy saklayıcısına devreder.

Fon'un Yatırım Fonu Tebliği'nin 28'inci maddesinin birinci fıkrasının (ç) bendinde belirlenen nedenlerle sona ermesi halinde, tasfiyesinde uygulanacak usul, Kurucu'nun ve/veya portföy saklayıcısı kurumun iflasına veya tasfiyesine karar veren makam tarafından belirlenir. Fon başka bir fonla birleştirilemez veya başka bir fona dönüştürülemez. Fesih anından itibaren hiçbir katılma payı ihraç edilemez ve geri alınamaz. Fon'un sona ermesinde ve tasfiyesinde Kurul'un yatırım fonlarına ilişkin düzenlemeleri kıyasen uygulanır.



1. FON HAKKINDA GENEL BİLGİLER (Devamı)

Fonun yatırım sınırlamaları ve risklerine ilişkin esaslar

A. Fon portföyünde yer alan gayrimenkul yatırımlarının yönetiminde aşağıdaki esaslara ve yatırım sınırlamalarına uyulur:

1. Alım satım karı veya kira geliri elde etmek amacıyla; arsa, arazi, konut, ofis, alışveriş merkezi, otel, lojistik merkezi, depo, park, hastane ve benzeri her türlü gayrimenkulü satın alabilir, satabilir, kiralayabilir, kiraya verebilir ve satın almayı veya satmayı vaad edebilir.

2. Mülkiyeti başka kişilere ait olan gayrimenkuller üzerinde tapuya tescil edilmesi şartıyla 22/11/2001 tarihli ve 4721 sayılı Türk Medeni Kanunu hükümlerine göre Fon lehine üst hakkı ve devre mülk irtifakı tesis edebilir ve bu hakları Fon adına üçüncü kişilere devredebilir.

3. Fon portföyünde yer alan gayrimenkuller üzerinde Fon adına başka kişiler lehine tapuya tescil edilmesi şartıyla üst hakkı ve devre mülk irtifakı tesis edebilir ve bu hakların üçüncü kişilere devrine izin verebilir.

4. Üst hakkı ve devre mülk hakkının devredilebilmesine ilişkin olarak bu hakları doğuran sözleşmelerde herhangi bir sınırlama getirilemez. Ancak özel kanun hükümleri saklıdır.

5. Fon toplam değerinin en az %80'inin gayrimenkul yatırımlarından oluşması zorunludur. Bu oranın hesaplanmasında Tebliğ'in 4. maddesinin üçüncü fıkrasının (a) bendinde belirtilen varlık, hak ve işlemler dikkate alınır. Tabi oldukları mevzuat hükümlerine göre hazırlanan finansal tablolarında yer alan aktif toplamının devamlı olarak en az %75'i yurtiçi gayrimenkul yatırımlarından oluşan anonim ortaklıkların paylarına, Fon toplam değerinin en fazla %20'si oranında yatırım yapılabilir.

6. Üzerinde ipotek bulunan veya gayrimenkulün değerini etkileyecek nitelikte herhangi bir takyidat şerhi olan bina, arsa, arazi ve buna benzer nitelikteki gayrimenkullerin ve gayrimenkule dayalı hakların değeri Fon toplam değerinin %30'unu aşamaz. Tebliğ'in 23. maddesi hükmü saklıdır.

7. Kurucu Fon adına;

a) Gayrimenkul projelerine yatırım yapamaz, gayrimenkullerin inşaat işlerini kendileri üstlenemez, bu amaçla personel ve ekipman edinemez. Gayrimenkul projelerine yatırım bakımından içtüzüğün 8.2.8. maddesi ve ilgili tebliğ hükümleri saklıdır.
b) Kendi personeli vasıtasıyla başka kişi ve kuruluşlara proje geliştirme, proje kontrol, mali fizibilite, yasal izinlerin takibi ve buna benzer hizmetler veremez.
c) Otel, hastane, alışveriş merkezi, iş merkezi, ticari parklar, ticari depolar, konut siteleri, süpermarketler ve bunlara benzer nitelikteki gayrimenkulleri ticari maksatla işletemez ve bu amaçla personel istihdam edemez.
ç) Devredilebilmesi konusunda bir sınırlamaya tabi olan varlıkları ve hakları Fon portföyüne dahil edemez.
d) Fon portföyünden sürekli olarak kısa vadeli gayrimenkul alım satımı yapamaz.
e) Yurtdışında gayrimenkul alım, satım ve kiralama faaliyetinde bulunamaz.

8. Toplu Konut İdaresi Başkanlığı, İller Bankası A.Ş., belediyeler ile bunların bağlı ortaklıkları, iştirakleri ve/veya yönetim kuruluna aday gösterme imtiyazının bulunduğu şirketler tarafından gerçekleştirilen inşaat ruhsatı alınmış projeler kapsamındaki bağımsız bölümler, inşaatın tamamlanma oranına bakılmaksızın, Fon portföyüne dahil edilebilir.

9. Yönetici, satın alınan gayrimenkullerin kiralanması durumunda bunların ulusal ve uluslararası katılım finans ilkelerine uygun faaliyet gösteren işletmecilere kiralanmasına dikkat edecektir. Katılım finans ilkelerinin uygulanmasında iç tüzükte belirtilen esaslar dikkate alınır.

1. FON HAKKINDA GENEL BİLGİLER (Devamı)

Fonun yatırım sınırlamaları ve risklerine ilişkin esaslar (devamı)

B. Fon'un olası riskleri hakkında bilgiler:

Yasal Riskler: Fon'un satışından sonra yasal mevzuatta ve düzenleyici otoritelerin düzenlemelerinde meydana gelen değişikliklerden Fon'un olumsuz etkilenmesi riskidir. Özellikle imar, vergi ve gayrimenkul mevzuatında ortaya çıkabilecek değişiklikler Fon değerini ve net getirisini etkileyebilir.

Likidite Riski: Fon varlıklarının makul bir sürede piyasa değerinden nakde çevirme zorluğu olarak ifade edilebilmektedir. Özellikle gayrimenkul yatırımının nakde dönüştürülmesinin süreç alması ve değere ilişkin belirsizlikler risk değerini arttırmaktadır.

Fiziki Zarar Riski: Doğal afetler, yangın, sel, terör eylemleri, sıra dışı toplumsal olaylar gibi durumlarda gayrimenkullerin tahrip olması sonucunda Fon'un zarar görme riskini ifade etmektedir

Yoğunlaşma Riski: Belli bir bölgeye, sektöre, varlığa/varlık grubuna yoğun yatırım yapılması sonucu, Fon portföyünde bu varlıkların içerdiği risklere maruz kalmasıdır.

Karşı Taraf Riski: Genel olarak Fon'un taraf olduğu mal ve hizmet satımı veya mal ve hizmet alımına ilişkin sözleşmelerde karşı tarafın, sözleşme gereklerine uymayarak, yükümlülüğünü kısmen veya tamamen zamanında yerine getirememesinden dolayı Fon'un karşılaştığı zarar olasılığını ifade etmektedir.

Piyasa Riski: Gayrimenkul piyasası, kur, hisse senedi ve benzeri etkenlerde meydana gelebilecek değişimler sonucunda Fon portföyünde yer alan varlıkların piyasa değerinin düşmesi, yükümlülüklerin piyasa değerinin artması sonucunda zarar oluşması olasılığıdır.

Kur Riski: Fonlardaki yabancı para cinsinden finansal enstrümanların (döviz hesabı, yabancı para cinsinden kira sertifikası) varlıklar (alacak hakları) ve yükümlülükler bazında yabancı para birimlerinin birbirlerine ve/veya Türk Lirasına karşı değer kazanma ve kaybetmeleri sonucunda ortaya çıkan zarar ihtimalini ifade etmektedir.

Getiri Oranı Riski: Fon portföyüne katılma hesabı gibi kara katılım olanağı sağlayan katılım bankacılığı ürünlerinin dahil edilmesi durumunda, söz konusu yatırımların getiri oranındaki değişimler nedeniyle maruz kalınabilecek zarar olasılığıdır.

Katılım Esaslı İşlem Riski: Fon portföyüne katılım finans ilkelerine uygun vadeli işlem ve opsiyon sözleşmeleri gibi türev araç, swap sözleşmesi, sertifika dahil edilmesi ve diğer herhangi bir yöntemle kaldıraç yaratan benzeri işlemlerde bulunulması halinde, başlangıç yatırımı ile başlangıç yatırımının üzerinde pozisyon alınması sebebi ile Fon'un başlangıç yatırımından daha yüksek zarar kaydedebilme olasılığı katılım esaslı işlem riskini ifade eder.

Ortaklık Payı Riski: Fon portföyüne ortaklık payı dahil edilmesi halinde, Fon portföyünde bulunan ortaklık paylarının fiyatlarında meydana gelebilecek değişiklikler nedeniyle portföyün maruz kalacağı zarar olasılığını ifade etmektedir.

Finansman Riski: Fon'un ihtiyaç duyduğu finansman kaynaklarına zamanında ulaşamaması nedeniyle Fon'un zarara uğrama ihtimalidir.

1. FON HAKKINDA GENEL BİLGİLER (Devamı)

Fonun yatırım sınırlamaları ve risklerine ilişkin esaslar (devamı)

Uluslararası Katılım Finans İlkelerine Uyum Riski: Fon'un tâbi olduğu uluslararası katılım finans ilkelerine uygun olarak Fon portföyüne dahil edilen bir gayrimenkul yatırımının ya da bir finansal varlığın, daha sonra söz konusu katılım finans ilkelerine uygunluğunu yitirmesi durumunda Fon portföyünden belirli bir süre içerisinde çıkartılması riskini ifade etmektedir.

2. FİNANSAL TABLOLARIN SUNUMUNA İLİŞKİN ESASLAR

2.1 Sunuma İlişkin Temel Esaslar

Uygulanan Muhasebe Standartları

Finansal Tabloların Hazırlanış Şekli ve TMS'ye Uygunluk Beyanı

İlişikteki finansal tablolar Sermaye Piyasası Kurulu'nun ("SPK") 30 Aralık 2013 tarih ve 28867 mükerrer sayılı Resmi Gazete'de yayımlanan II-14.2 No'lu "Yatırım Fonlarının Finansal Raporlama Esaslarına İlişkin Tebliğ" ("Tebliğ") çerçevesinde SPK tarafından belirlenen esaslara ve bunlar ile düzenlenmeyen konularda Kamu Gözetimi Muhasebe ve Denetim Standartları Kurumu ("KGK") tarafından yayımlanan ve yürürlüğe girmiş olan Türkiye Muhasebe Standartları'na ("TMS") "tamamı SPK Muhasebe ve Finansal Raporlama Mevzuatı" uygun olarak hazırlanmıştır. TMS; Türkiye Muhasebe Standartları, Türkiye Finansal Raporlama Standartları ("TFRS") ile bunlara ilişkin ek ve yorumlardan oluşmaktadır.

Fon, finansal tablolarını Kamu Gözetim Kurumu tarafından yayınlanan Türkiye Muhasebe Standartlarına ve Sermaye Piyasası Kurulu (SPK) tarafından 30 Aralık 2013 tarihli ve 28867 (Mükerrer) sayılı Resmi Gazete'de yayımlanan "Yatırım Fonlarının Finansal Raporlama Esaslarına İlişkin Tebliği" (II-14.2) yayımlanan Yatırım Fonlarının Finansal Raporlama Esaslarına İlişkin Tebliği'ne uygun olarak hazırlamaktadır. Finansal tablolar, gerçeğe uygun değerleri ile yansıtılan finansal varlıklar, haricinde maliyet esası baz alınarak TL olarak hazırlanmıştır.

Ölçüm Esasları

Finansal tablolar, gerçeğe uygun değerleri ile ölçülen finansal yatırımlar haricinde tarihi maliyetler üzerinden hazırlanmıştır.

Finansal Tabloların Onaylanması

Fon'un 30 Haziran 2025 tarihi itibarıyla hazırlanan finansal tabloları, Kurucu'nun Yönetim Kurulu tarafından onaylanmış ve 24 Temmuz 2025 tarihinde yayımlanması için yetki verilmiştir.

İşlevsel ve Raporlama Para Birimi

Fon'un finansal tabloları geçerli olan para birimi (işlevsel para birimi) ile sunulmuştur. Fon'un finansal durumu ve faaliyet sonuçları, geçerli para birimi olan ve finansal tablolar için raporlama para birimi olan TL cinsinden ifade edilmiştir.



2. FİNANSAL TABLOLARIN SUNUMUNA İLİŞKİN ESASLAR (Devamı)

2.1 Sunuma İlişkin Temel Esaslar (devamı)

Yüksek Enflasyon Dönemlerinde Finansal Tabloların Düzeltilmesi

KGK, 21.11.2023 tarihli duyurusunda; "Türkiye Finansal Raporlama Standartları ile Büyük ve Orta Boy İşletmeler İçin Finansal Raporlama Standardı (BOBİ FRS) uygulayan işletmelerin 31 Aralık 2023 tarihinde veya sonrasında sona eren yıllık raporlama dönemine ait finansal tablolarının "Türkiye Muhasebe Standardı 29 Yüksek Enflasyonlu Ekonomilerde Finansal Raporlama" ile "BOBİ FRS Bölüm 25 Yüksek Enflasyonlu Ekonomilerde Finansal Raporlama"da yer alan ilgili muhasebe ilkelerine uygun olarak enflasyon etkisine göre düzeltilerek sunulması gerekmektedir. Kendi alanlarında düzenleme ve denetleme yapmakla yetkili olan kurum ya da kuruluşlar TMS 29 ya da BOBİ FRS'deki hükümlerin uygulanmasına yönelik olarak yukarıdaki öngörülenden farklı geçiş tarihleri belirleyebilirler." demiştir.

Sermaye Piyasası Kurul Karar Organı'nın 28.12.2023 tarih ve 81/1820 sayılı kararı ile "Türkiye Muhasebe/Finansal Raporlama Standartlarını uygulayan Kurulumuz finansal raporlama düzenlemelerine tabi ihraççılar ile sermaye piyasası kurumlarının, 31.12.2023 tarihi itibariyle sona eren hesap dönemlerine ait yıllık finansal raporlarından başlamak üzere TMS 29 hükümlerini uygulamak suretiyle enflasyon muhasebesi uygulamasına karar verilmiştir." denilmiştir.

Sermaye Piyasası Kurul Karar Organı'nın 07/03/2024 tarih ve 14/382 sayılı kararı uyarınca yatırım fonlarının TMS/TFRS uyarınca hazırlayacakları finansal tablolarında enflasyon muhasebesi uygulanmamasına karar verilmiştir. Bu nedenle Fon finansal tablolarında TMS 29 ilkeleri uygulanmamıştır.

Gayrimenkul yatırımlarının gerçeğe uygun değer tespitine ilişkin açıklamalar

Gayrimenkul yatırımları mesleki yeterliliğe sahip bağımsız değerleme eksperleri tarafından yapılan değerlemede belirtilen gerçeğe uygun değerleri esas alınarak finansal tablolara yansıtılmış olup değerleme farkları kar veya zarar tablosunda muhasebeleştirilmiştir.

Yeni Standartlar, Değişiklikler ve Yorumlar

Yeni TMS/TFRS'nin finansal tablolara etkileri ile ilgili açıklamalar:

a. 30 Haziran 2025 tarihi itibarıyla yürürlükte olan yeni standartlar ile mevcut önceki standartlara getirilen değişiklikler ve yorumlar:

• TMS 21 Değiştirilebilirliğin Eksikliği; 1 Ocak 2025 tarihinde veya bu tarihten sonra başlayan yıllık raporlama dönemleri için geçerlidir. Bir işletme, belirli bir amaç için belirli bir ölçüm tarihinde başka bir para birimine çevrilemeyen yabancı para biriminde yapılan bir işlem veya faaliyete sahip olduğunda bu değişikliklerden etkilenir. Bir para birimi, başka bir para birimini elde etme olanağı mevcut olduğunda (normal bir idari gecikmeyle) değiştirilebilir ve işlem uygulanabilir haklar ve yükümlülükler yaratan bir piyasa veya takas mekanizması yoluyla gerçekleşir.

b. 30 Haziran 2025 tarihi itibarıyla yayımlanmış ancak henüz yürürlüğe girmemiş olan standartlar, değişiklikler ve yorumlar:

• TFRS 9 ve TFRS 7'deki finansal araçların sınıflandırma ve ölçümüne ilişkin değişiklikler; 1 Ocak 2026 tarihinde veya bu tarihten sonra başlayan yıllık raporlama dönemleri için geçerlidir (erken uygulamaya izin verilir). Bu değişiklikler;

2. FİNANSAL TABLOLARIN SUNUMUNA İLİŞKİN ESASLAR (Devamı)

2.1 Sunuma İlişkin Temel Esaslar (devamı)

Yeni Standartlar, Değişiklikler ve Yorumlar (devamı)

• Elektronik nakit transferi sistemi aracılığıyla ödenen bazı finansal borçlar için yeni bir istisna ile birlikte, bazı finansal varlık ve yükümlülüklerin muhasebeleştirilmesi ve finansal tablo dışı bırakılmasıyla ilgili zamanlamaya ilişkin gerekliliklere açıklık getirilmesi;
• Bir finansal varlığın yalnızca anapara ve faiz ödemeleri kriterini karşılayıp karşılamadığının değerlendirilmesine ilişkin daha fazla rehberlik sağlanması ve açıklığa kavuşturulması;
• Nakit akışlarını değiştirebilecek sözleşme şartlarına sahip belirli araçlar için yeni dipnot açıklamaları eklemek;
• Gerçeğe uygun değer farkı diğer kapsamlı gelire yansıtılan özkaynak araçlarına ilişkin dipnot açıklamalarında güncellemeler yapılmasıdır.

• UFRS'lere İlişkin Yıllık İyileştirmeler – 11. Değişiklik; 1 Ocak 2026 tarihinde veya bu tarihten sonra başlayan yıllık raporlama dönemleri için geçerlidir (erken uygulamaya izin verilir). Yıllık iyileştirmeler, bir Muhasebe Standardındaki ifadeleri açıklığa kavuşturan veya Muhasebe Standartlarındaki hükümler arasındaki nispeten küçük beklenmeyen sonuçları, gözden kaçırılan noktaları veya tutarsızlıkları düzelten değişikliklerle sınırlıdır. 2024 değişiklikleri aşağıdaki standartlara ilişkin yapılmıştır:

• UFRS 1 Türkiye Finansal Raporlama Standartlarının İlk Uygulaması;
• UFRS 7 Finansal Araçlar: Açıklamalar ve UFRS 7'nin uygulanmasına yönelik Rehber;
• UFRS 9 Finansal Araçlar;
• UFRS 10 Konsolide Finansal Tablolar ve
• UMS 7 Nakit Akış Tablosu

• UFRS 9 ve UFRS 7'deki doğaya bağımlı elektriğe atıfta bulunan sözleşmelere ilişkin değişiklikler; 1 Ocak 2026 tarihinde veya bu tarihten sonra başlayan yıllık raporlama dönemleri için geçerlidir (lokal onaylara tabi olarak erken uygulamaya izin verilir). Bu değişiklikler, UFRS 9'un 'işletmenin kendi kullanımı' ve korunma muhasebesi hükümlerini değiştirir ve UFRS 7'de hedeflenen açıklama hükümlerini getirir. Bu değişiklikler yalnızca, elektrik üretiminin kaynağının kontrol edilemeyen doğal koşullarına (hava durumu gibi) bağlı olması nedeniyle, bir işletmeyi temel elektrik miktarındaki değişkenliğe maruz bırakan sözleşmelere uygulanır. Bu sözleşmeler, "doğaya bağımlı elektriğe atıfta bulunan sözleşmeler" olarak tanımlanır.

• UFRS 18 Finansal Tablolarda Sunum ve Açıklama; 1 Ocak 2027 tarihinde veya bu tarihten sonra başlayan yıllık raporlama dönemleri için geçerlidir. Bu standart, kar veya zarar tablosundaki güncellemelere odaklanan, mali tabloların sunumuna ve açıklanmasına ilişkin yeni standarttır. UFRS 18'de getirilen temel yeni kavramlar aşağıdakilerle ilgilidir: • Kar veya zarar tablosunun yapısı • İşletmenin finansal tablolarının dışında raporlanan belirli kâr veya zarar performans ölçütleri (yani yönetim tarafından tanımlanan performans ölçütleri) için mali tablolarda gerekli açıklamalar; ve • Genel olarak temel finansal tablolar ve dipnotlar için geçerli olan toplama ve ayrıştırmaya ilişkin geliştirilmiş ilkeler.



2. FİNANSAL TABLOLARIN SUNUMUNA İLİŞKİN ESASLAR (Devamı)

2.1 Sunuma İlişkin Temel Esaslar (devamı)

Yeni Standartlar, Değişiklikler ve Yorumlar (devamı)

• UFRS 19 Kamuya Hesap Verme Yükümlülüğü Bulunmayan Bağlı Ortaklıklar: Açıklamalar; 1 Ocak 2027 tarihinde veya bu tarihten sonra başlayan yıllık raporlama dönemleri için geçerlidir. Yeni standart diğer UFRS'ler ile birlikte uygulanmaktadır. Şartları sağlayan bir bağlı ortaklık, açıklama hükümleri hariç diğer UFRS Muhasebe Standartlarındaki hükümleri uygular ve bunun yerine UFRS 19'daki azaltılmış açıklama gerekliliklerini uygular. UFRS 19'un azaltılmış açıklama gereklilikleri, şartları sağlayan bağlı ortaklıkların mali tablolarının kullanıcılarının bilgi ihtiyaçları ile mali tablo hazırlayıcıları için maliyet tasarruflarını dengeler. UFRS 19, şartları sağlayan bağlı ortaklıklar için gönüllü uygulanabilecek bir standarttır. Bir bağlı ortaklık aşağıdaki durumlarda ilgili şartları sağlar.

• Kamuya hesap verme yükümlülüğünün bulunmaması ve
• UFRS Muhasebe Standartlarına uygun, kamunun kullanımına açık konsolide mali tablolar üreten bir ana veya ara ana ortaklığının olması.

Söz konusu değişikliklerin, Fon'un finansal durumu ve performansı üzerinde önemli bir etkisinin olması beklenmemektedir.

Karşılaştırmalı Bilgiler ve Önceki Dönem Tarihli Finansal Tabloların Düzeltilmesi

Mali durum ve performans trendlerinin tespitine imkan vermek üzere, Şirket'in finansal tabloları önceki dönemle karşılaştırmalı olarak hazırlanmaktadır. Cari dönem finansal tabloların sunumu ile uygunluk sağlanması açısından karşılaştırmalı bilgiler gerekli görüldüğünde yeniden sınıflandırılır ve önemli farklılıklar açıklanır.

Netleştirme/mahsup

Finansal varlık ve yükümlülükler, gerekli kanuni hak olması, söz konusu varlık ve yükümlülükleri net olarak değerlendirmeye niyet olması veya varlıkların elde edilmesi ile yükümlülüklerin yerine getirilmesinin birbirini takip ettiği durumlarda net olarak gösterilirler.

2.2. Muhasebe Politikalarındaki Değişiklikler

Muhasebe politikalarında yapılan önemli değişiklikler ve tespit edilen önemli muhasebe hataları geriye dönük olarak uygulanır ve önceki dönem finansal tabloları yeniden düzenlenir.

2.3. Muhasebe Tahminlerindeki Değişiklikler ve Hatalar

Muhasebe tahminlerindeki değişiklikler, yalnızca bir döneme ilişkin ise, değişikliğin yapıldığı cari dönemde, gelecek dönemlere ilişkin ise, hem değişikliğin yapıldığı dönemde hem de gelecek dönemlerde, ileriye yönelik olarak uygulanır. Fon'un cari dönem içerisinde muhasebe tahminlerinde önemli bir değişiklik olmamıştır. Tespit edilen önemli muhasebe hataları geriye dönük olarak düzeltilir ve önceki dönem finansal tabloları yeniden düzenlenir.



2. FİNANSAL TABLOLARIN SUNUMUNA İLİŞKİN ESASLAR (Devamı)

2.4 Önemli Muhasebe Politikalarının Özeti

Yatırım amaçlı gayrimenkuller

Yatırım amaçlı gayrimenkuller, kira geliri, sermaye kazancı veya her ikisini birden elde etmek için tutulan gayrimenkullerdir. Yatırım amaçlı gayrimenkuller, ilk muhasebeleştirme anında işlem maliyetlerini de içeren maliyet bedelleri ile, takip eden dönemlerde ise gerçeğe uygun değerleri ile muhasebeleştirilmektedir. Gerçeğe uygun değer, piyasa katılımcıları arasında ölçüm tarihinde gerçekleşecek olan bir işlemde, bir varlığın satışında veya bir borcun devrinde ödenecek fiyattır.

Yatırım amaçlı gayrimenkullerin gerçeğe uygun değeri, emsal karşılaştırma yöntemi kullanılarak belirlenmiştir. Gerçeğe uygun değerleme çalışmaları, uygun olduğu takdirde, kiracıların veya faaliyet ödemelerini yapmakla sorumlu olanların kredibilitesi, yatırım amaçlı gayrimenkullerin bakım ve sigortalarının kiralayan ve kiracı arasındaki dağılımı ve yatırım amaçlı gayrimenkullerin ekonomik ömürleri dikkate alınarak yapılmıştır.

Fon'un sahip olduğu yatırım amaçlı gayrimenkullerin gerçeğe uygun değeri SPK'ya kayıtlı "Gayrimenkul Değerleme Firmaları" listesi içerisinde yer alan bir gayrimenkul değerleme şirketi tarafından yılda bir kez hesaplanan değer ile değerleme tarihinden rapor dönemi sonuna kadar ilgili gayrimenkuller için yapılan harcamaları içermektedir.

Yatırım amaçlı gayrimenkullerin gerçeğe uygun değer değişikliklerinden kaynaklanan kazanç veya kayıplar, oluştuğu dönemde kar veya zarara dahil edilir.

Finansal araçlar

Finansal varlıklar

Gerçeğe uygun değer farkı kâr veya zarara yansıtılan finansal varlık olarak sınıflanan ve gerçeğe uygun değerinden kayıtlara alınanlar haricindeki finansal varlıklar, gerçeğe uygun piyasa değeri ile alım işlemiyle doğrudan ilişkilendirilebilen harcamaların toplam tutarı üzerinden muhasebeleştirilir. Yatırım araçlarının ilgili piyasa tarafından belirlenen süreye uygun olarak teslimatı koşulunu taşıyan bir kontrata bağlı olan finansal varlıkların alımı veya satışı sonucunda ilgili varlıklar, işlem tarihinde kayıtlara alınır veya kayıtlardan çıkarılır.

Finansal varlıklar "gerçeğe uygun değer farkı kâr veya zarara yansıtılan finansal varlıklar", "vadesine kadar elde tutulacak yatırımlar", "satılmaya hazır finansal varlıklar" ve "kredi ve alacaklar" olarak sınıflandırılır. Sınıflandırma, finansal varlığın elde edilme amacına ve özelliğine bağlı olarak, ilk kayda alma sırasında belirlenmektedir.

2. FİNANSAL TABLOLARIN SUNUMUNA İLİŞKİN ESASLAR (Devamı)

2.4 Önemli Muhasebe Politikalarının Özeti (Devamı)

Finansal araçlar (devamı)

Etkin kar payı yöntemi

Etkin kar payı yöntemi, finansal varlığın itfa edilmiş maliyet ile değerlenmesi ve ilgili kar payı gelirinin ilişkili olduğu döneme dağıtılması yöntemidir. Etkin kar payı oranı; finansal aracın beklenen ömrü boyunca veya uygun olması durumunda daha kısa bir zaman dilimi süresince tahsil edilecek tahmini nakit toplamının, ilgili finansal varlığın tam olarak net bugünkü değerine indirgeyen orandır.

Gerçeğe uygun değer farkı kar veya zarara yansıtılan finansal varlıklar

Gerçeğe uygun değer farkı kâr veya zarara yansıtılan finansal varlıklar, alım-satım amacıyla elde tutulan finansal varlıklardır. Bir finansal varlık kısa vadede elden çıkarılması amacıyla edinildiği zaman söz konusu kategoride sınıflandırılır. Finansal riske karşı etkili bir koruma aracı olarak belirlenmemiş olan türev ürünleri teşkil eden bahse konu finansal varlıklar da gerçeğe uygun değer farkı kâr veya zarara yansıtılan finansal varlıklar olarak sınıflandırılır. Bu kategoride yer alan varlıklar, dönen varlıklar olarak sınıflandırılırlar.

Gerçeğe uygun değer farkı kâr veya zarara yansıtılan finansal varlıklar dışında sınıflandırılan finansal varlıklar ile ilgili gelirler etkin kar payı yöntemi kullanmak suretiyle hesaplanmaktadır.

Gerçeğe Uygun Değer Farkı Diğer Kapsamlı Gelire Yansıtılan Finansal Varlıklar

Fon tarafından elde tutulan ve aktif bir piyasada işlem gören borsaya kote özkaynak araçları ile bazı borçlanma senetleri gerçeğe uygun değer farkı diğer kapsamlı gelire yansıtılan finansal varlıklar olarak sınıflandırılır ve gerçeğe uygun değerleriyle gösterilir. Aktif bir piyasada işlem görmeyen ve borsaya kote olmayan fakat gerçeğe uygun değer farkı diğer kapsamlı gelire yansıtılan finansal varlıklar olarak sınıflanan özkaynak araçları gerçeğe uygun değerleri güvenilir olarak ölçülemediğinde maliyet değerleriyle gösterilmektedir. Gelir tablosuna kaydedilen değer düşüklükleri, etkin kar payı yöntemi kullanılarak hesaplanan kar payı ve parasal varlıklarla ilgili kur farkı kâr/zarar tutarı haricindeki, gerçeğe uygun değerdeki değişikliklerden kaynaklanan kazanç ve zararlar diğer kapsamlı gelir içinde muhasebeleştirilir ve finansal varlıklar değer artış Fon'unda biriktirilir. Yatırımın elden çıkarılması ya da değer düşüklüğüne uğraması durumunda, finansal varlıklar değer artış Fon'unda biriken toplam kâr/zarar, gelir tablosuna sınıflandırılmaktadır.

Gerçeğe uygun değer farkı diğer kapsamlı gelire yansıtılan finansal varlıklar özkaynak araçlarına ilişkin temettüler Fon'un temettü alma hakkının oluştuğu durumlarda gelir tablosunda muhasebeleştirilmektedir.

Yabancı para birimiyle ifade edilen gerçeğe uygun değer farkı diğer kapsamlı gelire yansıtılan finansal varlıklar gerçeğe uygun değeri ifade edildiği para birimi üzerinden belirlenmekte ve raporlama dönemi sonundaki geçerli kurdan çevrilmektedir. Gelir tablosunda muhasebeleştirilen kur farkı kazançları/zararları, parasal varlığın itfa edilmiş maliyet değeri üzerinden belirlenmektedir. Diğer kur farkı kazançları ve zararları, diğer kapsamlı gelir içinde muhasebeleştirilmektedir.

İtfa Edilmiş Maliyeti ile Ölçülen Finansal Varlıklar

Finansal varlığın, sözleşmeye bağlı nakit akışlarının tahsil edilmesini amaçlayan bir iş modeli kapsamında elde tutulması ve finansal varlığa ilişkin sözleşme şartlarının, belirli tarihlerde sadece anapara ve anapara bakiyesinden kaynaklanan kar payı ödemelerini içeren nakit akışlarına yol açması durumunda finansal varlık itfa edilmiş maliyeti ile ölçülen finansal varlık olarak sınıflandırılmaktadır.

2. FİNANSAL TABLOLARIN SUNUMUNA İLİŞKİN ESASLAR (Devamı)

2.4 Önemli Muhasebe Politikalarının Özeti (Devamı)

Finansal araçlar (devamı)

İtfa edilmiş maliyeti ile ölçülen finansal varlıklar ilk olarak gerçeğe uygun değerlerini yansıtan elde etme maliyet bedellerine işlem maliyetlerinin eklenmesi ile kayda alınmakta ve kayda alınmalarını takiben "iç verim oranı yöntemi" kullanılarak "İtfa edilmiş maliyeti" ile ölçülmektedir. İtfa edilmiş maliyeti ile ölçülen finansal varlıklar ile ilgili kar payı gelirleri gelir tablosuna yansıtılmaktadır.

Finansal varlıklarda değer düşüklüğü

Gerçeğe uygun değer farkı kâr veya zarara yansıtılan finansal varlıklar dışındaki finansal varlık veya finansal varlık grupları, her bilanço tarihinde değer düşüklüğüne uğradıklarına ilişkin göstergelerin bulunup bulunmadığına dair değerlendirmeye tabi tutulur.

Finansal varlığın ilk muhasebeleştirilmesinden sonra bir veya birden fazla olayın meydana gelmesi ve söz konusu olayın ilgili finansal varlık veya varlık grubunun güvenilir bir biçimde tahmin edilebilen gelecekteki nakit akımları üzerindeki olumsuz etkisi sonucunda ilgili finansal varlığın değer düşüklüğüne uğradığına ilişkin tarafsız bir göstergenin bulunması durumunda değer düşüklüğü zararı oluşur. Kredi ve alacaklar için değer düşüklüğü tutarı gelecekte beklenen tahmini nakit akımlarının finansal varlığın etkin Kar payı oranı üzerinden iskonto edilerek hesaplanan bugünkü değeri ile defter değeri arasındaki farktır.

Bir karşılık hesabının kullanılması yoluyla defter değerinin azaltıldığı ticari alacaklar haricinde bütün finansal varlıklarda, değer düşüklüğü doğrudan ilgili finansal varlığın kayıtlı değerinden düşülür. Ticari alacağın tahsil edilememesi durumunda söz konusu tutar karşılık hesabından düşülerek silinir. Karşılık hesabındaki değişimler gelir tablosunda muhasebeleştirilir.

Gerçeğe uygun değer farkı diğer kapsamlı gelire yansıtılan finansal varlıklar özkaynak araçları haricinde, değer düşüklüğü zararı sonraki dönemde azalırsa ve azalış değer düşüklüğü zararının muhasebeleştirilmesi sonrasında meydana gelen bir olayla ilişkilendirilebiliyorsa, önceden muhasebeleştirilen değer düşüklüğü zararı, değer düşüklüğünün iptal edileceği tarihte yatırımın değer düşüklüğü hiçbir zaman muhasebeleştirilmemiş olması durumunda ulaşacağı itfa edilmiş maliyet tutarını aşmayacak şekilde gelir tablosunda iptal edilir.

Gerçeğe uygun değer farkı diğer kapsamlı gelire yansıtılan finansal varlıklar özkaynak araçlarının gerçeğe uygun değerinde değer düşüklüğü sonrasında meydana gelen artış, doğrudan özkaynaklarda muhasebeleştirilir.

Nakit ve nakit benzerleri

Nakit ve nakit benzeri kalemleri, nakit para, vadesiz mevduat ve satın alım tarihinden itibaren vadeleri 3 ay veya 3 aydan daha az olan, hemen nakde çevrilebilecek olan ve önemli tutarda değer değişikliği riski taşımayan yüksek likiditeye sahip diğer kısa vadeli yatırımlardır.

Finansal yükümlülükler

Fon'un finansal yükümlülükleri ve özkaynak araçları, sözleşmeye bağlı düzenlemelere, finansal bir yükümlülüğün ve özkaynağa dayalı bir aracın tanımlanma esasına göre sınıflandırılır. Fon'un tüm borçları düşüldükten sonra kalan varlıklarındaki hakkı temsil eden sözleşme özkaynağa dayalı finansal araçtır. Belirli finansal yükümlülükler ve özkaynağa dayalı finansal araçlar için uygulanan muhasebe politikaları aşağıda belirtilmiştir.

2. FİNANSAL TABLOLARIN SUNUMUNA İLİŞKİN ESASLAR (Devamı)

2.4 Önemli Muhasebe Politikalarının Özeti (Devamı)

Finansal araçlar (devamı)

Finansal yükümlülükler gerçeğe uygun değer farkı kâr veya zarara yansıtılan finansal yükümlülükler veya diğer finansal yükümlülükler olarak sınıflandırılır.

Gerçeğe uygun değer farkı kar veya zarara yansıtılan finansal yükümlülükler

Gerçeğe uygun değer farkı kâr veya zarara yansıtılan finansal yükümlülükler, gerçeğe uygun değeriyle kayda alınır ve her raporlama döneminde, bilanço tarihindeki gerçeğe uygun değeriyle yeniden değerlenir. Gerçeğe uygun değerlerindeki değişim, gelir tablosunda muhasebeleştirilir. Gelir tablosunda muhasebeleştirilen net kazanç ya da kayıplar, söz konusu finansal yükümlülük için ödenen Kar payı tutarını da kapsar.

Diğer finansal yükümlülükler

Diğer finansal yükümlülükler başlangıçta işlem maliyetlerinden arındırılmış gerçeğe uygun değerleriyle muhasebeleştirilir.

Diğer finansal yükümlülükler sonraki dönemlerde etkin Kar payı oranı üzerinden hesaplanan Kar payı gideri ile birlikte etkin Kar payı yöntemi kullanılarak itfa edilmiş maliyet bedelinden muhasebeleştirilir.

Etkin Kar payı yöntemi, finansal yükümlülüğün itfa edilmiş maliyetlerinin hesaplanması ve ilgili Kar payı giderinin ilişkili olduğu döneme dağıtılması yöntemidir. Etkin Kar payı oranı; finansal aracın beklenen ömrü boyunca veya uygun olması halinde daha kısa bir zaman dilimi süresince gelecekte yapılacak tahmini nakit ödemelerini tam olarak ilgili finansal yükümlülüğün net bugünkü değerine indirgeyen orandır.

Kur değişiminin etkileri

Fon'un finansal tabloları, faaliyette bulunduğu temel ekonomik çevrede geçerli olan para birimi (fonksiyonel para birimi) ile sunulmuştur. Fon'un finansal durumu ve faaliyet sonucu, Fon'un geçerli para birimi olan ve finansal tablo için sunum para birimi olan Türk Lirası ("TL") cinsinden ifade edilmiştir.

Fon'un finansal tablolarının hazırlanması sırasında yabancı para cinsinden (TL dışındaki para birimleri) gerçekleşen işlemler, işlem tarihindeki kurlar esas alınmak suretiyle kaydedilmektedir. Bilançoda yer alan dövize endeksli parasal varlık ve yükümlülükler bilanço tarihinde geçerli olan kurlar kullanılmak suretiyle TL'ye çevrilmektedir.

Raporlama döneminden sonraki olaylar

Bilanço tarihinden sonraki olaylar; kâra ilişkin herhangi bir duyuru veya diğer seçilmiş finansal bilgilerin kamuya açıklanmasından sonra ortaya çıkmış olsalar bile, bilanço tarihi ile bilançonun yayımı için yetkilendirilme tarihi arasındaki tüm olayları kapsar.

Fon'un, bilanço tarihinden sonraki düzeltme gerektiren olayların ortaya çıkması durumunda, finansal tablolara alınan tutarları bu yeni duruma uygun şekilde düzeltir.

2. FİNANSAL TABLOLARIN SUNUMUNA İLİŞKİN ESASLAR (Devamı)

2.4 Önemli Muhasebe Politikalarının Özeti (Devamı)

Nakit akış tablosu

Nakit akış tablosunda, döneme ilişkin nakit akışları esas faaliyetler ve finansman faaliyetlerine dayalı bir biçimde sınıflandırılarak raporlanır.

Esas faaliyetlerden kaynaklanan nakit akışları, Fon'un portföyündeki değer artış ve azalışlarından kaynaklanan nakit akışlarını gösterir.

Finansman faaliyetlerine ilişkin nakit akışları, Fon'un finansman faaliyetlerinde kullandığı kaynakları ve bu kaynakların geri ödemelerini gösterir.

Finansal araçların netleştirilmesi

Finansal varlık ve yükümlülükler, netleştirmeye yönelik yasal bir hakka ve yaptırım gücüne sahip olunması ve söz konusu varlık ve yükümlülükleri net bazda tahsil etme/ödeme veya eş zamanlı sonuçlandırma niyetinin olması durumunda bilançoda netleştirilerek gösterilmektedir.

Satış ve geri alış anlaşmaları ve menkul değerlerin ödünç verilmesi işlemleri

Tekrar geri alımlarını öngören anlaşmalar çerçevesinde satılmış olan menkul kıymetler ("Repo"), finansal durum tablosunda "Teminata verilen finansal varlıklar" altında fon portföyünde tutuluş amaçlarına göre "Gerçeğe uygun değer farkı kâr/zarara yansıtılan" portföylerde sınıflandırılmakta ve ait olduğu portföyün esaslarına göre değerlemeye tabi tutulmaktadır. Repo sözleşmesi karşılığı elde edilen fonlar pasifte "Repo borçları" hesabında muhasebeleştirilmekte ve ilgili repo anlaşmaları ile belirlenen satım ve geri alım fiyatları arasındaki farkın döneme isabet eden kısmı için etkin Kar payı oranı yöntemine göre gider reeskontu hesaplanmaktadır. Repo işlemlerinden sağlanan fonlar karşılığında ödenen kar payıları kar veya zarar ve diğer kapsamlı gelir tablosunda "Kar payı gelirleri" kalemi altında muhasebeleştirilmektedir.

Geri satım taahhüdü ile alınmış menkul kıymet ("Ters repo") işlemleri finansal durum tablosunda "Ters repo alacakları" kalemi altında muhasebeleştirilmektedir. Ters repo anlaşmaları ile belirlenen alım ve geri satım fiyatları arasındaki farkın döneme isabet eden kısmı için "Etkin Kar payı (iç verim) oranı yöntemi"ne göre Kar payı gelir reeskontu hesaplanmakta ve kar veya zarar ve diğer kapsamlı gelir tablosunda "Kar payı gelirleri" kalemi altında muhasebeleştirilmektedir.

Takas alacakları /borçları

Takas borçları raporlama tarihi itibarıyla normal yoldan alım işlemlerinde satın alma sözleşmesi yapılmış ancak teslim alınmamış menkul kıymet alımlarına ilişkin olan borçlardır. Takas alacakları normal yoldan satış işlemlerinde satış sözleşmesi yapılmış ancak teslim edilmemiş menkul kıymet satışlarına ilişkin olan alacaklardır. Takas alacak ve borçları itfa edilmiş maliyetleri ile yansıtılmaktadır.

Verilen Teminatlar

Fon tarafından nakit ve nakit benzeri olarak verilen teminatlar (marjin teminatları) finansal durum tablosunda ayrı olarak gösterilmekte ve nakit ve nakit benzerlerine dahil edilmemektedir. Nakit ve nakit benzerleri dışında verilen teminatlar (marjin teminatları) ise teminata verilen nakit ve nakit benzerleri olarak sınıflanmaktadır.

2. FİNANSAL TABLOLARIN SUNUMUNA İLİŞKİN ESASLAR (Devamı)

2.4 Önemli Muhasebe Politikalarının Özeti (Devamı)

Gelir/giderin tanınması

Menkul kıymet satış kar/zararı

Fon portföyünde bulunan menkul kıymetlerin, alım ve satımı, Fon paylarının alım ve satımı, Fon'un gelir ve giderleri ile Fon'un diğer işlemleri yapıldıkları gün itibarıyla (işlem tarihi) muhasebeleştirilir. Fon'dan satılan bir menkul kıymet satış günü değeri (alış bedeli ve satış gününe kadar oluşan değer artış veya azalışları toplamı) üzerinden ilgili varlık hesabına alacak kaydedilir. Satış günü değeri, ortalama bir değer olup; ilgili varlık hesabının borç bakiyesinin, ilgili menkul kıymetin birim sayısına bölünmesi suretiyle hesaplanır. Satış tutarı ile satış günü değeri arasında bir fark oluştuğu takdirde bu fark "Menkul kıymet satış karları" hesabına veya "Menkul kıymet satış zararları hesabına kayıt edilmektedir. Satılan menkul kıymete ilişkin "Fon payları değer artış/azalış" hesabının bakiyesinin ortalamasına göre satılan kısma isabet eden tutar ise, bu hesaptan çıkarılarak "Gerçekleşen değer artışları/azalışları" hesaplarına aktarılır. Bu hesaplar ilgili dönemdeki diğer kapsamlı gelir tablosunda netleştirilerek "Finansal Varlık ve Yükümlülüklere İlişkin Gerçekleşmiş Kar/Zarar" hesabında, Menkul kıymet alım satımına ait aracılık komisyonları da alım ve satım bedelinden ayrı olarak "Aracılık komisyonu gideri" hesabında izlenir.

Ücret ve komisyon gelirleri ve giderleri

Ücret ve komisyonlar genel olarak tahsil edildikleri veya ödendikleri tarihte gelir tablosuna yansıtılmaktadır. Bununla birlikte, fon yönetim ücreti ve denetim ücreti tahakkuk esasına göre muhasebeleştirilmektedir.

Kar payı gelir ve gideri

Kar payı gelir ve giderleri ilgili dönemdeki kar veya zarar ve diğer kapsamlı gelir tablosunda tahakkuk esasına göre muhasebeleştirilmektedir. Kar payı geliri sabit veya değişken getirili yatırım araçlarının kuponlarından sağlanan gelirleri ve iskontolu devlet tahvillerinin iç iskonto esasına göre değerlenmelerini kapsar.

Temettü geliri

Temettü gelirleri ilgili temettüyü alma hakkı oluştuğu tarihte finansal tablolara yansıtılmaktadır.

Giderler

Tüm giderler tahakkuk esasına göre muhasebeleştirilmektedir.

Vergi

193 Sayılı Gelir Vergisi Kanunu'nun Geçici 67. maddesinde 7 Temmuz 2006 tarihinde 5527 sayılı yasa ile yapılan değişiklik ve bu değişiklik çerçevesinde yayınlanan 23 Temmuz 2006 tarih ve 26237 sayılı Resmi Gazete'de yayınlanan karar ile Sermaye Piyasası Kanunu'na göre kurulan menkul kıymetler yatırım fonları (borsa yatırım fonları ile konut finansman fonları ve varlık finansman fonları dahil) ile menkul kıymetler yatırım ortaklıklarının portföy işletmeciliği kazançları üzerinden yapılacak tevkifat oranı 1 Ekim 2006 tarihinden itibaren %0 olarak değiştirilmiştir.

2. FİNANSAL TABLOLARIN SUNUMUNA İLİŞKİN ESASLAR (Devamı)

2.4 Önemli Muhasebe Politikalarının Özeti (Devamı)

Vergi (devamı)

2 Ağustos 2024 tarihinde yayınlanan 7524 numaralı "Vergi kanunları ile bazı kanunlarda ve 375 sayılı kanun hükmünde kararnamede değişiklik Yapılmasına Dair Kanun" ile yapılan değişiklikler sonrasında, 1.1.2025 tarihinden itibaren elde edilen kazançlar için %30 kurumlar vergisi getirilmiş, kar dağıtım şartı ve taşınmazlardan elde edilen kazançlar için %10 asgari kurumlar vergisi uygulaması ile bu %30 oranındaki kurumlar vergisine istisna gelmiştir. 1.1.2025 tarihinden itibaren KVK m5/1(d)-4 uyarınca kurumlar vergisi istisnasının uygulanabilmesi için Gayrimenkul Yatırım Fon'ların taşınmazlardan elde ettikleri kazançların en az %50'sini ilgili dönem kurumlar vergisi beyannamesinin verilmesi gereken ayı izleyen ikinci ayın sonuna kadar dağıtmaları ve sadece taşınmazlardan elde edilen kazançları üzerinden %10 oranında asgari kurumlar vergisi hesaplanması zorunlu hale gelmiştir. Söz konusu şartların yerine getirilmemesi durumunda GYF'ların kazançları %30 oranında kurumlar vergisine tabi olacaktır.

Kurucu ve yönetici olan Albaraka Portföy Yönetimi A.Ş. Gayrimenkul Yatırım Fon'ların taşınmazlardan elde ettikleri kazançların en az %50'sini ilgili dönem kurumlar vergisi beyannamesinin verilmesi gereken ayı izleyen ikinci ayın sonuna kadar dağıtmaları ve sadece taşınmazlardan elde edilen kazançları üzerinden %10 oranında asgari kurumlar vergisi hesaplanması hususunda karar almış ve bu karar doğrultusunda taşınmazlardan elde edilen kazançları üzerinden %10 oranında asgari kurumlar vergisi hesaplanmıştır.

Katılma payları

Katılma payları pay sahiplerinin opsiyonuna bağlı olarak paraya çevrilebilir olup, finansal yükümlülük olarak değerlendirilmektedir.

Katılma payları Fon'un net varlık değeri üzerinden günlük olarak belirlenen fiyatlardan pay sahipleri tarafından alınıp satılabilir. Katılma payının fiyatı fon net varlık/ toplam değerinin, değerleme gününde tedavülde olan pay sayısına bölünerek belirlenmektedir.

İlişkili taraflar

Bu finansal tablolar açısından Fon'un kurucusu, Fon'un kurucusu ile sermaye ilişkisinde olan şirketler ve Fon'un portföy yönetimi ve aracılık hizmetlerini aldığı ilişkili kurumlar "ilişkili taraflar" olarak tanımlanmaktadır.

2. FİNANSAL TABLOLARIN SUNUMUNA İLİŞKİN ESASLAR (Devamı)

2.4 Önemli Muhasebe Politikalarının Özeti (Devamı)

Fiyatlama Raporuna İlişkin Portföy Değerleme Esasları

Değerleme her iş günü itibarıyla yapılır. Portföydeki menkul kıymetlerin değerlemesinde, aşağıda belirtilen esaslar kullanılır:

(a) Portföye alınan varlıklar alım fiyatlarıyla kayda geçirilir. Yabancı para cinsinden varlıkların alım fiyatı satın alma günündeki yabancı para cinsinden değerinin TCMB döviz satış kuru ile çarpılması suretiyle bulunur.
(b) Alış tarihinden başlamak üzere portföydeki varlıklardan;
i) Borsada işlem görenler değerleme gününde borsada oluşan en son seans ağırlıklı ortalama fiyat veya oranlarla değerlenir. Şu kadar ki, kapanış seansı uygulaması bulunan piyasalarda işlem gören varlıkların değerlemesinde kapanış seansında oluşan fiyatlar, kapanış seansında fiyatın oluşmaması durumunda ise borsada oluşan en son seans ağırlıklı ortalama fiyatlar kullanılır.
ii) Borsada işlem görmekle birlikte değerleme gününde borsada alım satıma konu olmayan paylar son işlem tarihindeki borsa fiyatıyla; borçlanma araçları, ters repo ve repolar son işlem günündeki iç verim oranı ile değerlenir.
iii) Fon katılma payları, değerleme günü itibarıyla en son açıklanan fiyatları esas alınarak değerlenir.
iv) Vadeli mevduat, bileşik kar payı oranı kullanılarak tahakkuk eden kar payının anaparaya eklenmesi suretiyle değerlenir.
v) Yabancı para cinsinden olanlar, TCMB tarafından ilgili yabancı para için belirlenen döviz alış kuru ile değerlenir.
vi) Türev araçlar nedeniyle teminat olarak verilen varlıklar da portföy değeri tablosunda gösterilir. Bu varlıklar teminatın türü dikkate alınarak bu maddedeki esaslar çerçevesinde değerlenir.
v) Borsa dışı repo-ters repo sözleşmeleri, piyasa fiyatını en doğru yansıtacak şekilde güvenilir ve doğrulanabilir bir yöntemle değerlenir.
vi) (i) ilâ (vii) nolu alt bentlerde belirtilenler dışında kalanlar, KGK tarafından yayımlanan TMS/TFRS dikkate alınarak değerlenir. Değerleme esasları, yazılı karara bağlanır.
vii) (vii) ve (viii) nolu alt bentlerde yer alan yöntemlere ilişkin kararlar kurucunun yönetim kurulu tarafından alınır.
(c) Endeks fonların portföylerinde yer alan varlıklardan; baz alınan endeks kapsamında bulunan varlıklar endeksin hesaplanmasında kullanılan esaslar, diğer varlıklar ise (b) bendinde belirtilen esaslar çerçevesinde değerlenir.
- Fon'un diğer varlık ve yükümlülükleri, KGK tarafından yayımlanan TMS/TFRS dikkate alınarak değerlenir. Şu kadar ki, Fon'un yabancı para cinsinden yükümlülükleri TCMB tarafından ilgili yabancı para için belirlenen döviz satış kuru ile çarpılması suretiyle değerlenir.

- Bir payın alış ve satış değeri, Fon toplam değerinin dolaşımdaki pay sayısına bölünmesi ile bulunur.

2. FİNANSAL TABLOLARIN SUNUMUNA İLİŞKİN ESASLAR (Devamı)

2.5 Önemli Muhasebe Değerlendirme, Tahmin ve Varsayımları

Finansal tabloların hazırlanması, bilanço tarihi itibarıyla raporlanan aktif ve pasiflerin ya da açıklanan şarta bağlı varlık ve yükümlülüklerin tutarlarını ve ilgili dönem içerisinde oluştuğu raporlanan gelir ve giderlerin tutarlarını etkileyen tahmin ve varsayımların yapılmasını gerektirir. Bu tahmin ve varsayımlar yönetimin en iyi kanaat ve bilgilerine dayanmakla birlikte, gerçek sonuçlar bu tahmin ve varsayımlardan farklılık gösterebilir. Ayrıca belirtilmesi gereken önemli muhasebe değerlendirme, tahmin ve varsayımlar ilgili notlarda açıklanmaktadır.

Hissedarlık, sözleşmeye dayalı haklar, aile ilişkisi veya benzeri yollarla karşı tarafı doğrudan ya da dolaylı bir şekilde kontrol edebilen veya önemli derecede etkileyebilen kuruluşlar, ilişkili kuruluş olarak tanımlanırlar. İlişkili kuruluşlara aynı zamanda sermayedarlar ve Fon yönetimi de dahildir. İlişkili kuruluş işlemleri, kaynakların ve yükümlülüklerin ilişkili kuruluşlar arasında bedelli veya bedelsiz olarak transfer edilmesini içermektedir.

3. BÖLÜMLERE GÖRE RAPORLAMA

Fon'un faaliyetlerine ilişkin karar almaya yetkili merci tarafından finansal performansları ayrı takip edilen bölümleri bulunmadığından faaliyet bölümlerine göre raporlama yapılmamıştır.

4. İLİŞKİLİ TARAF AÇIKLAMALARI

Fon'un kurucusu ve yöneticisi Türkiye'de kurulmuş olan Albaraka Portföy Yönetimi Anonim Şirketi'dir. Fon ile diğer ilişkili taraflar arasındaki bakiye ve işlemlerin detayları aşağıda açıklanmıştır:

a) İlişkili taraflarla olan bakiyeler aşağıdaki gibidir:

İlişkili tarafa borçlar	30 Haziran 2025	31 Aralık 2024
Albaraka Portföy Yönetimi A.Ş. (fon yönetim ücreti)	1.248.948	2.649.109
Toplam	**1.248.948**	**2.649.109**

b) İlişkili taraflarla olan işlemler aşağıdaki gibidir:

İlişkili taraf ile yapılan işlemler	1 Ocak 30 Haziran 2025	1 Ocak 30 Haziran 2024
Albaraka Portföy Yönetimi A.Ş. (fon yönetim ücreti)	(2.497.897)	(421.751)
Toplam	**(2.497.897)**	**(421.751)**

5. NAKİT VE NAKİT BENZERLERİ

Nakit ve Nakit Benzerleri	30 Haziran 2025	31 Aralık 2024
Cari hesaplar	22.459	21.461
Toplam	**22.459**	**21.461**

30 Haziran 2025 ve 31 Aralık 2024 tarihi itibarıyla Fon'un teminata verilen nakit ve nakit benzerleri bulunmamaktadır.

Nakit ve Nakit Benzerleri	30 Haziran 2025	31 Aralık 2024
Nakit ve nakit benzerleri	22.459	21.461
Kar payı reeskontları		
Toplam	**22.459**	**21.461**

6. ALACAKLAR VE BORÇLAR

Alacaklar	30 Haziran 2025	31 Aralık 2024
Devreden KDV	816	11.917
Toplam	**816**	**11.917**

Borçlar	30 Haziran 2025	31 Aralık 2024
Ödenecek Fon Yönetim Ücretleri (Not 4)	1.248.948	2.649.109
Gayrimenkule Dayalı Borçlar	24.500.000	24.652.434
Diğer Borçlar	73.127	64.569
Toplam	**25.822.075**	**27.366.112**

7. FİNANSAL VARLIKLAR

Finansal varlıklar	30 Haziran 2025	31 Aralık 2024
Gerçeğe uygun değer farkları kar/zarara yansıtılan finansal varlıklar	1.184.942	4.552.593
Toplam	**1.184.942**	**4.552.593**

7. FİNANSAL VARLIKLAR (Devamı)

			30 Haziran 2025
Gerçeğe uygun değer farkı kar/zarara yansıtılan finansal varlıklar /(yükümlülükler)	**Nominal Değer**	**Maliyet Değeri**	**Piyasa Değeri**
Yatırım Fonları	313.000	901.054	1.184.942

			31 Aralık 2024
Gerçeğe uygun değer farkı kar/zarara yansıtılan finansal varlıklar /(yükümlülükler)	**Nominal Değer**	**Maliyet Değeri**	**Piyasa Değeri**
Kira Sertifikaları	260.000	262.780	262.780
Yatırım Fonları	1.385.000	3.393.304	4.289.813

8. DİĞER VARLIKLAR (GAYRİMENKUL YATIRIMLARI)

Fon'un 30 Haziran 2025 ve 31 Aralık 2024 tarihi itibarıyla diğer varlıklarının detayı aşağıdaki gibidir:

	30 Haziran 2025	**31 Aralık 2024**
Gayrimenkul Yatırımları	94.425.000	94.425.000
Toplam	**94.425.000**	**94.425.000**

Gayrimenkuller 30 Haziran 2025 itibarıyla 88 adet taşınmazdan oluşan gayrimenkul yatırımlarının portföy değeridir.

			30 Haziran 2025
	Maliyet Değeri	**Piyasa Değeri**	**Kayıtlı Değeri**
Gayrimenkul Yatırımları	29.500.000	94.425.000	94.425.000

			31 Aralık 2024
	Maliyet Değeri	**Piyasa Değeri**	**Kayıtlı Değeri**
Gayrimenkul Yatırımları	29.500.000	94.425.000	94.425.000

8. DİĞER VARLIKLAR (GAYRİMENKUL YATIRIMLARI) (Devamı)

Gayrimenkul yatırımları, SPK tarafından yetkilendirilmiş bağımsız değerleme şirketleri tarafından hazırlanan ekspertiz raporları çerçevesinde 30 Haziran 2025 tarihi itibariyle 31 Aralık 2024 tarihinde belirlenen gerçeğe uygun değerleriyle finansal tablolara yansıtılmıştır.

	Değerleme yöntemi	Değerleme şirketi	Değerleme rapor tarihi	Değerlenmiş tutar (TL)
Sakarya – Geyve Tarla 87 adet	Pazar Yaklaşımı Yöntemi	Çizgi Gayrimenkul Değerleme A.Ş.	23.12.2024	62.925.000 TL
İstanbul – Üsküdar Ofis 1 adet	Pazar Yaklaşımı Yöntemi	Çizgi Gayrimenkul Değerleme A.Ş.	19.12.2024	31.500.000 TL

9. KARŞILIKLAR, KOŞULLU VARLIK VE YÜKÜMLÜLÜKLER

30 Haziran 2025 ve 31 Aralık 2024 tarihi itibarıyla karşılık, koşullu varlık ve borç bulunmamaktadır.

10. NİTELİKLERİNE GÖRE GİDERLER

Niteliklerine göre giderler	1 Ocak 30 Haziran 2025	1 Ocak 30 Haziran 2024
Yönetim Ücreti (Not 4)	(2.497.897)	(421.751)
Saklama Ücretleri	(17.664)	(19.881)
Denetim Ücretleri	(40.000)	(25.000)
Danışmanlık Ücretleri	(24.492)	(12.796)
Kurul Ücretleri	(7.028)	(5.558)
Komisyon ve Diğer İşlem Ücretleri	(737)	(683)
Esas Faaliyetlerden Diğer Giderler	(126.588)	(80.063)
Toplam	**(2.714.406)**	**(565.732)**

11. TOPLAM DEĞER/NET VARLIK DEĞERİNDE ARTIŞ/(AZALIŞ)

Birim pay değeri	30 Haziran 2025	31 Aralık 2024
Fon toplam değeri	69.811.142	71.644.859
Dolaşımdaki pay sayısı	7.187	7.187
Birim pay değeri	9.713,530235	9.968,673850

Katılma belgeleri hareketleri	2025 Adet	2024 Adet
Açılış	7.187	7.075
Satışlar		112
Geri alışlar		
Dönem sonu	**7.187**	**7.187**

	30 Haziran 2025	31 Aralık 2024
Finansal durum tablosundaki toplam değer/net varlık değeri	69.811.142	71.644.859
Fiyat raporundaki toplam değer/net varlık değeri	69.811.142	71.644.859
Fark	-	-

	1 Ocak 30 Haziran 2025	1 Ocak 30 Haziran 2024
Toplam Değeri/Net Varlık Değeri (Dönem Başı)	**71.644.859**	**50.479.642**
Toplam Değerinde/Net Varlık Değerinde Artış	(1.833.717)	9.133.126
Katılma Payı İhraç Tutarı (+)		805.013
Katılma Payı İade Tutarı (-)		
Toplam Değeri/Net Varlık Değeri (Dönem Sonu)	**69.811.142**	**60.417.781**

12. HASILAT

Esas faaliyet gelirleri	1 Ocak 30 Haziran 2025	1 Ocak 30 Haziran 2024
Katılım Payı Gelirleri	11.654	362.237
Finansal Varlık ve Yükümlülüklere İlişkin Gerçekleşmiş Kar/(Zarar)	1.484.617	376.135
Finansal Varlık ve Yükümlülüklere İlişkin Gerçekleşmemiş Kar/(Zarar)	(615.582)	8.960.486
Toplam	**880.689**	**9.698.858**

13. FİNANSMAN GİDERLERİ

Fon'un 30 Haziran 2025 ve 31 Aralık 2024 döneminde finansman giderleri bulunmamaktadır.

14. TÜREV ARAÇLAR

Fon'un 30 Haziran 2025 ve 31 Aralık 2024 tarihi itibariyle portföyünde türev finansal araçları bulunmamaktadır.

15. FİNANSAL ARAÇLARDAN KAYNAKLANAN RİSKLERİN NİTELİĞİ VE DÜZEYİ

Finansal Risk Faktörleri

Fon, faaliyetleri nedeniyle piyasa riski (gerçeğe uygun değer kar payı oranı riski, nakit akımı kar payı oranı riski ve fiyat riski), kredi riski ve likidite riskine maruz kalmaktadır. Fon'un risk yönetimi programı genel olarak finansal piyasalardaki belirsizliğin, Fon finansal performansı üzerindeki potansiyel olumsuz etkilerinin minimize edilmesi üzerine odaklanmaktadır.

Yoğunlaşma riski

Fon içtüzüğünde belirlenen yöntemler uygulanmış olup, söz konusu yatırım stratejisi de dahil olmak üzere, fona alınacak menkul kıymetlerin fon portföyüne oranı işlemleri mevzuata, iç tüzük ve ihraç belgesinde belirlenen sınırlamalara uygunluk arz etmektedir.

Kredi Riski

Yatırım yapılan finansal varlıklar için, karşı tarafın anlaşma yükümlülüklerini yerine getirememesinden kaynaklanan bir risk mevcuttur. Bu risk, derecelendirmeler veya belli bir kuruma yatırım yapılan finansal varlıkların sınırlandırılmasıyla yönetilmektedir. Fon'un kredi riski, ağırlıklı olarak faaliyetlerini yürüttüğü Türkiye'dedir.

Finansal araç türleri itibarıyla maruz kalınan kredi riskleri:

	30 Haziran 2025							
	Alacaklar					Nakit ve Nakit Benzerleri		
	Ticari Alacaklar		Diğer Alacaklar					
	İlişkili Taraf	Diğer Taraf	İlişkili Taraf	Diğer Taraf	Finansal Varlıklar	Banka Mevduat	BPP Alacak	Diğer
Raporlama tarihi itibarıyla maruz kalınan azami kredi riski				**816**	**1.184.942**	**22.459**		
- Azami riskin teminat vs ile güvence altına alınmış kısmı								
A. Vadesi geçmemiş ya da değer düşüklüğüne uğramamış finansal varlıkların net kayıtlı değeri				816	1.184.942	22.459		
B. Vadesi geçmiş ancak değer düşüklüğüne uğramamış varlıkların net kayıtlı değeri								
- teminat vs ile güvence altına alınmış kısmı								
C. Değer düşüklüğüne uğrayan varlıkların net kayıtlı değerleri								
- Vadesi geçmiş (brüt kayıtlı değeri)								
- Değer düşüklüğü (-)								
- Net değerin teminat vs ile güvence altına alınmış kısmı								
- Vadesi geçmemiş (brüt kayıtlı değeri)								
- Değer düşüklüğü (-)								
- Net değerin teminat vs ile güvence altına alınmış kısmı								
D. Finansal durum tablosu dışı kredi riski içeren unsurlar								

15. FİNANSAL ARAÇLARDAN KAYNAKLANAN RİSKLERİN NİTELİĞİ VE DÜZEYİ (Devamı)

	31 Aralık 2024							
	Alacaklar					Nakit ve Nakit Benzerleri		
	Ticari Alacaklar		Diğer Alacaklar					
	İlişkili Taraf	Diğer Taraf	İlişkili Taraf	Diğer Taraf	Finansal Varlıklar	Banka Mevduat	BPP Alacak	Diğer
Raporlama tarihi itibarıyla maruz kalınan azami kredi riski				**11.917**	**4.552.593**	**21.461**		
- Azami riskin teminat vs ile güvence altına alınmış kısmı								
A. Vadesi geçmemiş ya da değer düşüklüğüne uğramamış finansal varlıkların net kayıtlı değeri				11.917	4.552.593	21.461		
B. Vadesi geçmiş ancak değer düşüklüğüne uğramamış varlıkların net kayıtlı değeri								
- teminat vs ile güvence altına alınmış kısmı								
C. Değer düşüklüğüne uğrayan varlıkların net kayıtlı değerleri								
- Vadesi geçmiş (brüt kayıtlı değeri)								
- Değer düşüklüğü (-)								
- Net değerin teminat vs ile güvence altına alınmış kısmı								
- Vadesi geçmemiş (brüt kayıtlı değeri)								
- Değer düşüklüğü (-)								
- Net değerin teminat. vs ile güvence altına alınmış kısmı								
D. Finansal durum tablosu dışı kredi riski içeren unsurlar								

Kar payı oranı riski

Piyasa kar payı oranlarındaki değişmelerin finansal araçların fiyatlarında dalgalanmalara yol açması, Fon'un faiz oranı riskiyle başa çıkma gerekliliğini doğurur. Fon'un kar payı oranı riskine duyarlılığı aktif ve pasif hesapların vadelerindeki uyumsuzluğu ile ilgilidir. Bu risk kar payı oranı değişimlerinden etkilenen varlıkları aynı tipte yükümlülüklerle karşılamak suretiyle yönetilmektedir.

Kar payı oranı riski (devamı)

Fon'un ilgili finansal durum tablosu tarihi itibarıyla finansal araçları kira sertifikasından oluşmaktadır.

Kar payı pozisyonu tablosu

		30 Haziran 2025	31 Aralık 2024
Finansal araçlar			
	Gerçeğe uygun değer farkı kar veya zarara yansıtılan finansal varlıklar	1.184.942	4.552.593

15. FİNANSAL ARAÇLARDAN KAYNAKLANAN RİSKLERİN NİTELİĞİ VE DÜZEYİ (Devamı)

Likidite Riski

Likidite riski, Fon'un net fonlama yükümlülüklerini yerine getirmeme ihtimalidir. Piyasalarda meydana gelen bozulmalar veya kredi puanının düşürülmesi gibi fon kaynaklarının azalması sonucunu doğuran olayların meydana gelmesi, likidite riskinin oluşmasına sebebiyet vermektedir. Fon Yönetimi, fon kaynaklarını dağıtarak mevcut ve muhtemel yükümlülüklerini yerine getirmek için yeterli tutarda nakit ve benzeri kaynağı bulundurmak suretiyle likidite riskini yönetmektedir. Aşağıdaki tablo, Fon'un türev niteliğinde olmayan finansal yükümlülüklerinin vade dağılımını göstermektedir. Aşağıdaki tablolar, Fon'un yükümlülükleri iskonto edilmeden ve ödemesi gereken en erken tarihler esas alınarak hazırlanmıştır.

30 Haziran 2025	Defter Değeri	Sözleşmeye dayalı nakit çıkışlar toplamı	3 aydan kısa	3-12 ay arası	1-5 yıl arası	5 yıldan uzun
Türev Olmayan Finansal Yükümlülükler						
Diğer borçlar	25.822.075	25.822.075	25.822.075			

31 Aralık 2024	Defter Değeri	Sözleşmeye dayalı nakit çıkışlar toplamı	3 aydan kısa	3-12 ay arası	1-5 yıl arası	5 yıldan uzun
Türev Olmayan Finansal Yükümlülükler						
Diğer borçlar	27.366.112	27.366.112	27.366.112			

Kur riski yönetimi

Yabancı para cinsinden işlemler, kur riskinin oluşmasına sebebiyet vermektedir. Kur riski, onaylanmış politikalara dayalı olarak yapılan vadeli döviz alım/satım sözleşmeleri ve yabancı para cinsinden varlık ve yükümlülüklerin dengelenmesi ile yönetilmektedir.

Fon'un 30 Haziran 2025 ve 31 Aralık 2024 itibarıyla yabancı para cinsinden parasal ve parasal olmayan varlıkları ve parasal ve parasal olmayan yükümlülükleri olarak fon portföyünde döviz fonu bulunmamaktadır.

Finansal Araçların Gerçeğe Uygun Değeri

Gerçeğe uygun değer, bilgili ve istekli taraflar arasında, piyasa koşullarına uygun olarak gerçekleşen işlemlerde, bir varlığın karşılığında el değiştirebileceği veya bir yükümlülüğün karşılanabileceği değerdir.

Fon, finansal araçların tahmini gerçeğe uygun değerlerini halihazırda mevcut piyasa bilgileri ve uygun değerleme yöntemlerini kullanarak belirlemiştir. Bununla birlikte, piyasa bilgilerini değerlendirip gerçeğe uygun değerleri tahmin edebilmek, yorum ve muhakeme gerektirmektedir. Sonuç olarak burada sunulan tahminler, Fon'un cari bir piyasa işleminde elde edebileceği miktarların göstergesi olamaz.

15. FİNANSAL ARAÇLARDAN KAYNAKLANAN RİSKLERİN NİTELİĞİ VE DÜZEYİ (Devamı)

Finansal Varlıklar

Nakit ve nakit benzeri değerler ve diğer finansal varlıklar dahil olmak üzere maliyet bedeli ile gösterilen finansal varlıkların gerçeğe uygun değerlerinin kısa vadeli olmaları ve muhtemel zararların önemsiz miktarda olabileceği düşünülerek kayıtlı değerlerine yaklaştığı öngörülmektedir.

Borçlanma senetlerinin ve hisse senetlerinin gerçeğe uygun değerlerinin belirlenmesinde piyasa fiyatları esas alınır.

Finansal Yükümlülükler

Takas borçları, yönetim ücreti borçları ve diğer borçlar da dahil olmak üzere finansal yükümlülüklerin gerçeğe uygun değerlerinin, kısa vadeli olmaları nedeniyle kayıtlı değerlerinden önemli ölçüde farklılık göstermeyeceği varsayılmıştır.

Gerçeğe uygun değer ile gösterilen finansal varlıkların değerleme yöntemleri:

30 Haziran 2025	**Seviye 1**	**Seviye 2**	**Seviye 3**	**Toplam**
Finansal varlıklar				
Gerçeğe uygun değer farkı kar veya zarara yansıtılan finansal varlıklar				
Yatırım Fonları	1.184.942			1.184.942
Toplam	**1.184.942**			**1.184.942**

31 Aralık 2024	**Seviye 1**	**Seviye 2**	**Seviye 3**	**Toplam**
Finansal varlıklar				
Gerçeğe uygun değer farkı kar veya zarara yansıtılan finansal varlıklar				
Kira Sertifikası	262.780			262.780
Yatırım Fonları	4.289.813			4.289.813
Toplam	**4.552.593**			**4.552.593**

Finansal varlıkların ve yükümlülüklerin gerçeğe uygun değeri aşağıdaki gibi belirlenir:

Seviye 1: Finansal varlık ve yükümlülükler, birbirinin aynı varlık ve yükümlülükler için aktif piyasada işlem gören borsa fiyatlarından değerlenmiştir.
Seviye 2: Finansal varlık ve yükümlülükler, ilgili varlık ya da yükümlülüğün birinci kategoride belirtilen borsa fiyatından başka direkt ya da endirekt olarak piyasada gözlenebilen fiyatının bulunmasında kullanılan girdilerden değerlenmiştir.
Seviye 3: Finansal varlık ve yükümlülükler, varlık ya da yükümlülüğün gerçeğe uygun değerinin bulunmasında kullanılan piyasada gözlenebilir bir veriye dayanmayan girdilerden değerlenmiştir

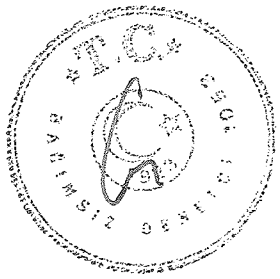

16. RAPORLAMA DÖNEMİNDEN SONRA ORTAYA ÇIKAN HUSUSLAR

Bulunmamaktadır.

17. FİNANSAL TABLOLARI ÖNEMLİ ÖLÇÜDE ETKİLEYEN YA DA FİNANSAL TABLOLARIN AÇIK, YORUMLANABİLİR VE ANLAŞILABİLİR OLMASI AÇISINDAN AÇIKLANMASI GEREKEN DİĞER HUSUSLAR

(i) 30 Haziran 2025 itibarıyla Fon portföyünde gelir ortaklığı senetleri bulunmamaktadır.

(ii) 2025 yılı içerisinde Fon'un aldığı bedelsiz hisse senetleri veya temettü ödemeleri bulunmamaktadır.

ALBARAKA PORTFÖY YÖNETİMİ A.Ş.
ONUNCU KARMA GAYRİMENKUL YATIRIM FONU

1 OCAK – 30 HAZİRAN 2025 DÖNEMİNE AİT PAY FİYATININ HESAPLANMASINA DAYANAK TEŞKİL EDEN PORTFÖY DEĞERİ TABLOSU VE TOPLAM DEĞER/NET VARLIK DEĞERİ TABLOSUNU İÇEREN FİYAT RAPORLARININ MEVZUATA UYGUN OLARAK HAZIRLANMASINA İLİŞKİN RAPORU

ALBARAKA PORTFÖY YÖNETİMİ A.Ş.
ONUNCU KARMA GAYRİMENKUL YATIRIM FONU

PAY FİYATININ HESAPLANMASINA DAYANAK TEŞKİL EDEN PORTFÖY DEĞERİ TABLOSU VE TOPLAM DEĞER/NET VARLIK DEĞERİ TABLOSUNU İÇEREN FİYAT RAPORLARININ MEVZUATA UYGUN OLARAK HAZIRLANMASINA İLİŞKİN RAPOR

Albaraka Portföy Yönetimi A.Ş. Onuncu Karma Gayrimenkul Yatırım Fonu'nun pay fiyatının hesaplanmasına dayanak teşkil eden 30 Haziran 2025 tarihi itibariyle hazırlanan portföy değeri tablosu ve toplam değer/net varlık değeri tablosunu içeren fiyat raporlarının 30 Aralık 2013 tarihli ve 28867 (Mükerrer) sayılı Resmi Gazete'de yayımlanan "Yatırım Fonlarının Finansal Raporlama Esaslarına ilişkin Tebliğ (II-14.2)" hükümlerine ve Sermaye Piyasası Kurulu'nca belirlenen esaslara uygun olarak hazırlanıp hazırlanmadığını Sermaye Piyasası Kurulu'nun konu hakkındaki düzenleme ve duyuruları çerçevesinde 30 Haziran 2025 tarihi itibarıyla incelemiş bulunuyoruz.

Albaraka Portföy Yönetimi A.Ş. Onuncu Karma Gayrimenkul Yatırım Fonu'nun pay fiyatının hesaplanmasına dayanak teşkil eden 30 Haziran 2025 tarihi itibariyle hazırlanan portföy değeri tablosu ve toplam değer/net varlık değeri tablosunu içeren fiyat raporları 30 Aralık 2013 tarihli ve 28867 (Mükerrer) sayılı Resmi Gazete'de yayımlanan "Yatırım Fonlarının Finansal Raporlama Esaslarına ilişkin Tebliğ (II-14.2) hükümlerine ve Sermaye Piyasası Kurulu'nca belirlenen esaslara uygun olarak hazırlanmıştır.

Bu rapor tamamen Sermaye Piyasası Kurulu ve Albaraka Portföy Yönetimi A.Ş.'nin bilgisi ve kullanımı için hazırlanmış olup, başka bir maksatla kullanılması mümkün değildir.

Report Bağımsız Denetim Anonim Şirketi



Cüneyt Morgül, YMM
Sorumlu Denetçi

İstanbul, 24 Temmuz 2025

ALBARAKA PORTFÖY YÖNETİMİ A.Ş.
ONUNCU KARMA GAYRİMENKUL YATIRIM FONU

30 HAZİRAN 2025 TARİHLİ FİYAT RAPORU

(Tutarlar aksi belirtilmedikçe Türk Lirası ("TL") olarak ifade edilmiştir.)

Menkul Kıymet	İhraççı Kuruluş	ISIN Kodu	Döviz	Vade Tarihi	Nominal Oran %	VDKG	Nominal Değeri	Birim Alış	Alış Tutarı	Alış Tarihi	Alış Getirisi	İç İskonto Oranı	Repo Teminat Tutarı	Birim Değer	Toplam Değer	Değer Artış/ Azalış	Grup (%)	Toplam (%)	FTD (%)
FON	ALBARAKA PORTFOY YONETIMI A.S.	PVK-PVK-ALBARAKA PYS KISA VADELI SERBEST TL FON	TL	--/--/--	0,000000	0	313.000,000	2,88	901.054,08	17/06/25	0,00	0,0000	0,00	3,79	1.184.941,63	4.041,76	100,00	1,24	1,70
		FON Toplam				0	313.000,000		901.054,08			0,0000	0,00		1.184.941,63	4.041,76	100,00	1,24	1,70
GM		SAKARYA-GEYVE-AYDINLAR-101-10-TARLA	TL	--/--/--	0,000000	0	1,000	35.000,00	35.000,00	28/12/2023	0,00	0,0000	0,00	470.000,00	470.000,00	0,00	0,50	0,49	0,67
GM		SAKARYA-GEYVE-AYDINLAR-101-11-TARLA	TL	--/--/--	0,000000	0	1,000	26.000,00	26.000,00	28/12/2023	0,00	0,0000	0,00	360.000,00	360.000,00	0,00	0,38	0,38	0,52
GM		SAKARYA-GEYVE-AYDINLAR-101-1-TARLA	TL	--/--/--	0,000000	0	1,000	188.000,00	188.000,00	28/12/2023	0,00	0,0000	0,00	2.695.000,00	2.695.000,00	0,00	2,85	2,82	3,86
GM		SAKARYA-GEYVE-AYDINLAR-101-4-TARLA	TL	--/--/--	0,000000	0	1,000	9.000,00	9.000,00	28/12/2023	0,00	0,0000	0,00	100.000,00	100.000,00	0,00	0,11	0,10	0,14
GM		SAKARYA-GEYVE-AYDINLAR-101-5-TARLA	TL	--/--/--	0,000000	0	1,000	12.000,00	12.000,00	28/12/2023	0,00	0,0000	0,00	135.000,00	135.000,00	0,00	0,14	0,14	0,19
GM		SAKARYA-GEYVE-AYDINLAR-101-8-TARLA	TL	--/--/--	0,000000	0	1,000	62.000,00	62.000,00	28/12/2023	0,00	0,0000	0,00	1.265.000,00	1.265.000,00	0,00	1,34	1,32	1,81
GM		SAKARYA-GEYVE-AYDINLAR-101-9-TARLA	TL	--/--/--	0,000000	0	1,000	84.000,00	84.000,00	28/12/2023	0,00	0,0000	0,00	1.150.000,00	1.150.000,00	0,00	1,22	1,20	1,65
GM		SAKARYA-GEYVE-AYDINLAR-102-2-TARLA	TL	--/--/--	0,000000	0	1,000	29.000,00	29.000,00	28/12/2023	0,00	0,0000	0,00	410.000,00	410.000,00	0,00	0,43	0,43	0,59
GM		SAKARYA-GEYVE-AYDINLAR-102-3-TARLA	TL	--/--/--	0,000000	0	1,000	50.000,00	50.000,00	26/04/2024	0,00	0,0000	0,00	625.000,00	625.000,00	0,00	0,66	0,65	0,90
GM		SAKARYA-GEYVE-AYDINLAR-103-1-TARLA	TL	--/--/--	0,000000	0	1,000	39.000,00	39.000,00	28/12/2023	0,00	0,0000	0,00	515.000,00	515.000,00	0,00	0,55	0,54	0,74
GM		SAKARYA-GEYVE-AYDINLAR-103-2-TARLA	TL	--/--/--	0,000000	0	1,000	66.000,00	66.000,00	26/04/2024	0,00	0,0000	0,00	805.000,00	805.000,00	0,00	0,85	0,84	1,15
GM		SAKARYA-GEYVE-AYDINLAR-104-10-TARLA	TL	--/--/--	0,000000	0	1,000	48.000,00	48.000,00	28/12/2023	0,00	0,0000	0,00	550.000,00	550.000,00	0,00	0,58	0,58	0,79
GM		SAKARYA-GEYVE-AYDINLAR-104-11-TARLA	TL	--/--/--	0,000000	0	1,000	65.000,00	65.000,00	28/12/2023	0,00	0,0000	0,00	865.000,00	865.000,00	0,00	0,92	0,90	1,24
GM		SAKARYA-GEYVE-AYDINLAR-104-14-TARLA	TL	--/--/--	0,000000	0	1,000	97.000,00	97.000,00	28/12/2023	0,00	0,0000	0,00	1.300.000,00	1.300.000,00	0,00	1,38	1,36	1,86
GM		SAKARYA-GEYVE-AYDINLAR-104-15-TARLA	TL	--/--/--	0,000000	0	1,000	47.000,00	47.000,00	28/12/2023	0,00	0,0000	0,00	630.000,00	630.000,00	0,00	0,67	0,66	0,90
GM		SAKARYA-GEYVE-AYDINLAR-104-1-TARLA	TL	--/--/--	0,000000	0	1,000	104.000,00	104.000,00	28/12/2023	0,00	0,0000	0,00	1.410.000,00	1.410.000,00	0,00	1,49	1,47	2,02
GM		SAKARYA-GEYVE-AYDINLAR-104-3-TARLA	TL	--/--/--	0,000000	0	0,500	224.000,00	112.000,00	28/12/2023	0,00	0,0000	0,00	2.730.000,00	1.365.000,00	0,00	1,45	1,43	1,96
GM		SAKARYA-GEYVE-AYDINLAR-104-5-TARLA	TL	--/--/--	0,000000	0	1,000	35.000,00	35.000,00	28/12/2023	0,00	0,0000	0,00	460.000,00	460.000,00	0,00	0,49	0,48	0,66
GM		SAKARYA-GEYVE-AYDINLAR-104-7-TARLA	TL	--/--/--	0,000000	0	1,000	49.000,00	49.000,00	28/12/2023	0,00	0,0000	0,00	695.000,00	695.000,00	0,00	0,74	0,73	1,00
GM		SAKARYA-GEYVE-AYDINLAR-104-8-TARLA	TL	--/--/--	0,000000	0	1,000	91.000,00	91.000,00	28/12/2023	0,00	0,0000	0,00	480.000,00	480.000,00	0,00	0,51	0,50	0,69
GM		SAKARYA-GEYVE-AYDINLAR-105-5-TARLA	TL	--/--/--	0,000000	0	1,000	32.000,00	32.000,00	28/12/2023	0,00	0,0000	0,00	475.000,00	475.000,00	0,00	0,50	0,50	0,68
GM		SAKARYA-GEYVE-AYDINLAR-144-22-TARLA	TL	--/--/--	0,000000	0	1,000	9.000,00	9.000,00	26/04/2024	0,00	0,0000	0,00	100.000,00	100.000,00	0,00	0,11	0,10	0,14
GM		SAKARYA-GEYVE-AYDINLAR-147-8-TARLA	TL	--/--/--	0,000000	0	1,000	26.000,00	26.000,00	28/12/2023	0,00	0,0000	0,00	340.000,00	340.000,00	0,00	0,36	0,36	0,49

ALBARAKA PORTFÖY YÖNETİMİ A.Ş.
ONUNCU KARMA GAYRİMENKUL YATIRIM FONU

30 HAZİRAN 2025 TARİHLİ FİYAT RAPORU
(Tutarlar aksi belirtilmedikçe Türk Lirası ("TL") olarak ifade edilmiştir.)

GM	SAKARYA-GEYVE-AYDINLAR-157-2-TARLA	TL	--/--/--	0,000000	0	1,000	91.000,00	91.000,00	28/12/2023	0,00	0,0000	0,00	1.325.000,00	1.325.000,00	0,00	1,40	1,39	1,90
GM	SAKARYA-GEYVE-AYDINLAR-158-4-TARLA	TL	--/--/--	0,000000	0	1,000	110.000,00	110.000,00	26/04/2024	0,00	0,0000	0,00	1.520.000,00	1.520.000,00	0,00	1,61	1,59	2,18
GM	SAKARYA-GEYVE-AYDINLAR-159-10-TARLA	TL	--/--/--	0,000000	0	1,000	73.000,00	73.000,00	28/12/2023	0,00	0,0000	0,00	980.000,00	980.000,00	0,00	1,04	1,03	1,40
GM	SAKARYA-GEYVE-AYDINLAR-159-11-TARLA	TL	--/--/--	0,000000	0	1,000	43.000,00	43.000,00	28/12/2023	0,00	0,0000	0,00	565.000,00	565.000,00	0,00	0,60	0,59	0,81
GM	SAKARYA-GEYVE-AYDINLAR-159-13-TARLA	TL	--/--/--	0,000000	0	1,000	36.000,00	36.000,00	28/12/2023	0,00	0,0000	0,00	505.000,00	505.000,00	0,00	0,53	0,53	0,72
GM	SAKARYA-GEYVE-AYDINLAR-159-14-TARLA	TL	--/--/--	0,000000	0	1,000	19.000,00	19.000,00	26/04/2024	0,00	0,0000	0,00	200.000,00	200.000,00	0,00	0,21	0,21	0,29
GM	SAKARYA-GEYVE-AYDINLAR-159-15-TARLA	TL	--/--/--	0,000000	0	1,000	35.000,00	35.000,00	28/12/2023	0,00	0,0000	0,00	300.000,00	300.000,00	0,00	0,32	0,31	0,43
GM	SAKARYA-GEYVE-AYDINLAR-159-16-TARLA	TL	--/--/--	0,000000	0	1,000	19.000,00	19.000,00	28/12/2023	0,00	0,0000	0,00	240.000,00	240.000,00	0,00	0,25	0,25	0,34
GM	SAKARYA-GEYVE-AYDINLAR-159-17-TARLA	TL	--/--/--	0,000000	0	1,000	32.000,00	32.000,00	28/12/2023	0,00	0,0000	0,00	440.000,00	440.000,00	0,00	0,47	0,46	0,63
GM	SAKARYA-GEYVE-AYDINLAR-159-18-TARLA	TL	--/--/--	0,000000	0	1,000	39.000,00	39.000,00	28/12/2023	0,00	0,0000	0,00	535.000,00	535.000,00	0,00	0,57	0,56	0,77
GM	SAKARYA-GEYVE-AYDINLAR-159-19-TARLA	TL	--/--/--	0,000000	0	1,000	30.000,00	30.000,00	26/04/2024	0,00	0,0000	0,00	360.000,00	360.000,00	0,00	0,38	0,38	0,52
GM	SAKARYA-GEYVE-AYDINLAR-159-1-TARLA	TL	--/--/--	0,000000	0	1,000	102.000,00	102.000,00	26/04/2024	0,00	0,0000	0,00	1.420.000,00	1.420.000,00	0,00	1,50	1,49	2,03
GM	SAKARYA-GEYVE-AYDINLAR-159-20-TARLA	TL	--/--/--	0,000000	0	1,000	19.000,00	19.000,00	28/12/2023	0,00	0,0000	0,00	245.000,00	245.000,00	0,00	0,26	0,26	0,35
GM	SAKARYA-GEYVE-AYDINLAR-159-21-TARLA	TL	--/--/--	0,000000	0	1,000	91.000,00	91.000,00	28/12/2023	0,00	0,0000	0,00	1.175.000,00	1.175.000,00	0,00	1,24	1,23	1,68
GM	SAKARYA-GEYVE-AYDINLAR-159-23-TARLA	TL	--/--/--	0,000000	0	1,000	32.000,00	32.000,00	28/12/2023	0,00	0,0000	0,00	460.000,00	460.000,00	0,00	0,49	0,48	0,66
GM	SAKARYA-GEYVE-AYDINLAR-159-24-TARLA	TL	--/--/--	0,000000	0	1,000	45.000,00	45.000,00	28/12/2023	0,00	0,0000	0,00	545.000,00	545.000,00	0,00	0,58	0,57	0,78
GM	SAKARYA-GEYVE-AYDINLAR-159-25-TARLA	TL	--/--/--	0,000000	0	1,000	32.000,00	32.000,00	28/12/2023	0,00	0,0000	0,00	410.000,00	410.000,00	0,00	0,43	0,43	0,59
GM	SAKARYA-GEYVE-AYDINLAR-159-26-TARLA	TL	--/--/--	0,000000	0	1,000	28.000,00	28.000,00	26/04/2024	0,00	0,0000	0,00	350.000,00	350.000,00	0,00	0,37	0,37	0,50
GM	SAKARYA-GEYVE-AYDINLAR-159-28-TARLA	TL	--/--/--	0,000000	0	1,000	47.000,00	47.000,00	28/12/2023	0,00	0,0000	0,00	655.000,00	655.000,00	0,00	0,69	0,69	0,94
GM	SAKARYA-GEYVE-AYDINLAR-159-31-TARLA	TL	--/--/--	0,000000	0	1,000	19.000,00	19.000,00	28/12/2023	0,00	0,0000	0,00	255.000,00	255.000,00	0,00	0,27	0,27	0,37
GM	SAKARYA-GEYVE-AYDINLAR-159-33-TARLA	TL	--/--/--	0,000000	0	1,000	65.000,00	65.000,00	28/12/2023	0,00	0,0000	0,00	865.000,00	865.000,00	0,00	0,92	0,90	1,24
GM	SAKARYA-GEYVE-AYDINLAR-159-34-TARLA	TL	--/--/--	0,000000	0	1,000	71.000,00	71.000,00	28/12/2023	0,00	0,0000	0,00	905.000,00	905.000,00	0,00	0,96	0,95	1,30
GM	SAKARYA-GEYVE-AYDINLAR-159-38-TARLA	TL	--/--/--	0,000000	0	1,000	30.000,00	30.000,00	28/12/2023	0,00	0,0000	0,00	380.000,00	380.000,00	0,00	0,40	0,40	0,54
GM	SAKARYA-GEYVE-AYDINLAR-159-39-TARLA	TL	--/--/--	0,000000	0	1,000	40.000,00	40.000,00	26/04/2024	0,00	0,0000	0,00	435.000,00	435.000,00	0,00	0,46	0,45	0,62
GM	SAKARYA-GEYVE-AYDINLAR-159-3-TARLA	TL	--/--/--	0,000000	0	1,000	35.000,00	35.000,00	26/04/2024	0,00	0,0000	0,00	460.000,00	460.000,00	0,00	0,49	0,48	0,66
GM	SAKARYA-GEYVE-AYDINLAR-159-40-TARLA	TL	--/--/--	0,000000	0	1,000	32.000,00	32.000,00	28/12/2023	0,00	0,0000	0,00	290.000,00	290.000,00	0,00	0,31	0,30	0,42
GM	SAKARYA-GEYVE-AYDINLAR-159-41-TARLA	TL	--/--/--	0,000000	0	1,000	71.000,00	71.000,00	28/12/2023	0,00	0,0000	0,00	945.000,00	945.000,00	0,00	1,00	0,99	1,35

ALBARAKA PORTFÖY YÖNETİMİ A.Ş.
ONUNCU KARMA GAYRİMENKUL YATIRIM FONU

30 HAZİRAN 2025 TARİHLİ FİYAT RAPORU
(Tutarlar aksi belirtilmedikçe Türk Lirası ("TL") olarak ifade edilmiştir.)

GM	SAKARYA-GEYVE-AYDINLAR-159-42-TARLA	TL	--/--/--	0,000000	0	1,000	61.000,00	61.000,00	28/12/2023	0,00	0,0000	0,00	730.000,00	730.000,00	0,00	0,77	0,76	1,05
GM	SAKARYA-GEYVE-AYDINLAR-159-43-TARLA	TL	--/--/--	0,000000	0	1,000	65.000,00	65.000,00	28/12/2023	0,00	0,0000	0,00	830.000,00	830.000,00	0,00	0,88	0,87	1,19
GM	SAKARYA-GEYVE-AYDINLAR-159-44-TARLA	TL	--/--/--	0,000000	0	1,000	78.000,00	78.000,00	28/12/2023	0,00	0,0000	0,00	1.005.000,00	1.005.000,00	0,00	1,06	1,05	1,44
GM	SAKARYA-GEYVE-AYDINLAR-159-45-TARLA	TL	--/--/--	0,000000	0	1,000	32.000,00	32.000,00	28/12/2023	0,00	0,0000	0,00	430.000,00	430.000,00	0,00	0,46	0,45	0,62
GM	SAKARYA-GEYVE-AYDINLAR-159-47-TARLA	TL	--/--/--	0,000000	0	1,000	65.000,00	65.000,00	28/12/2023	0,00	0,0000	0,00	420.000,00	420.000,00	0,00	0,44	0,44	0,60
GM	SAKARYA-GEYVE-AYDINLAR-159-48-TARLA	TL	--/--/--	0,000000	0	1,000	52.000,00	52.000,00	28/12/2023	0,00	0,0000	0,00	720.000,00	720.000,00	0,00	0,76	0,75	1,03
GM	SAKARYA-GEYVE-AYDINLAR-159-49-TARLA	TL	--/--/--	0,000000	0	1,000	44.000,00	44.000,00	26/04/2024	0,00	0,0000	0,00	550.000,00	550.000,00	0,00	0,58	0,58	0,79
GM	SAKARYA-GEYVE-AYDINLAR-159-50-TARLA	TL	--/--/--	0,000000	0	1,000	130.000,00	130.000,00	28/12/2023	0,00	0,0000	0,00	1.665.000,00	1.665.000,00	0,00	1,76	1,74	2,39
GM	SAKARYA-GEYVE-AYDINLAR-159-51-TARLA	TL	--/--/--	0,000000	0	1,000	75.000,00	75.000,00	28/12/2023	0,00	0,0000	0,00	1.000.000,00	1.000.000,00	0,00	1,06	1,05	1,43
GM	SAKARYA-GEYVE-AYDINLAR-159-52-TARLA	TL	--/--/--	0,000000	0	1,000	72.000,00	72.000,00	28/12/2023	0,00	0,0000	0,00	800.000,00	800.000,00	0,00	0,85	0,84	1,15
GM	SAKARYA-GEYVE-AYDINLAR-159-53-TARLA	TL	--/--/--	0,000000	0	1,000	103.000,00	103.000,00	28/12/2023	0,00	0,0000	0,00	1.400.000,00	1.400.000,00	0,00	1,48	1,46	2,01
GM	SAKARYA-GEYVE-AYDINLAR-159-54-TARLA	TL	--/--/--	0,000000	0	1,000	26.000,00	26.000,00	28/12/2023	0,00	0,0000	0,00	300.000,00	300.000,00	0,00	0,32	0,31	0,43
GM	SAKARYA-GEYVE-AYDINLAR-159-56-TARLA	TL	--/--/--	0,000000	0	1,000	65.000,00	65.000,00	28/12/2023	0,00	0,0000	0,00	865.000,00	865.000,00	0,00	0,92	0,90	1,24
GM	SAKARYA-GEYVE-AYDINLAR-159-57-TARLA	TL	--/--/--	0,000000	0	1,000	101.000,00	101.000,00	28/12/2023	0,00	0,0000	0,00	1.255.000,00	1.255.000,00	0,00	1,33	1,31	1,80
GM	SAKARYA-GEYVE-AYDINLAR-159-5-TARLA	TL	--/--/--	0,000000	0	1,000	44.000,00	44.000,00	26/04/2024	0,00	0,0000	0,00	600.000,00	600.000,00	0,00	0,64	0,63	0,86
GM	SAKARYA-GEYVE-AYDINLAR-159-60-TARLA	TL	--/--/--	0,000000	0	1,000	71.000,00	71.000,00	28/12/2023	0,00	0,0000	0,00	915.000,00	915.000,00	0,00	0,97	0,96	1,31
GM	SAKARYA-GEYVE-AYDINLAR-159-61-TARLA	TL	--/--/--	0,000000	0	1,000	68.000,00	68.000,00	28/12/2023	0,00	0,0000	0,00	785.000,00	785.000,00	0,00	0,83	0,82	1,12
GM	SAKARYA-GEYVE-AYDINLAR-159-62-TARLA	TL	--/--/--	0,000000	0	1,000	52.000,00	52.000,00	28/12/2023	0,00	0,0000	0,00	705.000,00	705.000,00	0,00	0,75	0,74	1,01
GM	SAKARYA-GEYVE-AYDINLAR-159-65-TARLA	TL	--/--/--	0,000000	0	1,000	45.000,00	45.000,00	28/12/2023	0,00	0,0000	0,00	545.000,00	545.000,00	0,00	0,58	0,57	0,78
GM	SAKARYA-GEYVE-AYDINLAR-159-67-TARLA	TL	--/--/--	0,000000	0	1,000	29.000,00	29.000,00	28/12/2023	0,00	0,0000	0,00	350.000,00	350.000,00	0,00	0,37	0,37	0,50
GM	SAKARYA-GEYVE-AYDINLAR-159-68-TARLA	TL	--/--/--	0,000000	0	1,000	325.000,00	325.000,00	28/12/2023	0,00	0,0000	0,00	3.980.000,00	3.980.000,00	0,00	4,21	4,16	5,70
GM	SAKARYA-GEYVE-AYDINLAR-159-6-TARLA	TL	--/--/--	0,000000	0	1,000	39.000,00	39.000,00	28/12/2023	0,00	0,0000	0,00	535.000,00	535.000,00	0,00	0,57	0,56	0,77
GM	SAKARYA-GEYVE-AYDINLAR-159-70-TARLA	TL	--/--/--	0,000000	0	1,000	169.000,00	169.000,00	28/12/2023	0,00	0,0000	0,00	2.175.000,00	2.175.000,00	0,00	2,30	2,27	3,12
GM	SAKARYA-GEYVE-AYDINLAR-159-71-TARLA	TL	--/--/--	0,000000	0	1,000	65.000,00	65.000,00	28/12/2023	0,00	0,0000	0,00	440.000,00	440.000,00	0,00	0,47	0,46	0,63
GM	SAKARYA-GEYVE-AYDINLAR-159-72-TARLA	TL	--/--/--	0,000000	0	1,000	30.000,00	30.000,00	28/12/2023	0,00	0,0000	0,00	245.000,00	245.000,00	0,00	0,26	0,26	0,35
GM	SAKARYA-GEYVE-AYDINLAR-159-7-TARLA	TL	--/--/--	0,000000	0	1,000	32.000,00	32.000,00	28/12/2023	0,00	0,0000	0,00	420.000,00	420.000,00	0,00	0,44	0,44	0,60
GM	SAKARYA-GEYVE-AYDINLAR-159-8-TARLA	TL	--/--/--	0,000000	0	1,000	42.000,00	42.000,00	26/04/2024	0,00	0,0000	0,00	520.000,00	520.000,00	0,00	0,55	0,54	0,74

ALBARAKA PORTFÖY YÖNETİMİ A.Ş.
ONUNCU KARMA GAYRİMENKUL YATIRIM FONU

30 HAZİRAN 2025 TARİHLİ FİYAT RAPORU
(Tutarlar aksi belirtilmedikçe Türk Lirası ("TL") olarak ifade edilmiştir.)

GM	SAKARYA-GEYVE-AYDINLAR-159-9-TARLA	TL	--/--/--	0,000000	0	1,000	38.000,00	38.000,00	26/04/2024	0,00	0,0000	0,00	460.000,00	460.000,00	0,00	0,49	0,48	0,66
GM	SAKARYA-GEYVE-AYDINLAR-160-12-TARLA	TL	--/--/--	0,000000	0	1,000	88.000,00	88.000,00	26/04/2024	0,00	0,0000	0,00	815.000,00	815.000,00	0,00	0,86	0,85	1,17
GM	SAKARYA-GEYVE-AYDINLAR-163-3-TARLA	TL	--/--/--	0,000000	0	1,000	30.000,00	30.000,00	28/12/2023	0,00	0,0000	0,00	205.000,00	205.000,00	0,00	0,22	0,21	0,29
GM	SAKARYA-GEYVE-AYDINLAR-163-4-TARLA	TL	--/--/--	0,000000	0	1,000	30.000,00	30.000,00	28/12/2023	0,00	0,0000	0,00	235.000,00	235.000,00	0,00	0,25	0,25	0,34
GM	SAKARYA-GEYVE-AYDINLAR-164-1-TARLA	TL	--/--/--	0,000000	0	1,000	56.000,00	56.000,00	26/04/2024	0,00	0,0000	0,00	710.000,00	710.000,00	0,00	0,75	0,74	1,02
GM	SAKARYA-GEYVE-AYDINLAR-164-2-TARLA	TL	--/--/--	0,000000	0	1,000	74.000,00	74.000,00	28/12/2023	0,00	0,0000	0,00	980.000,00	980.000,00	0,00	1,04	1,03	1,40
GM	SAKARYA-GEYVE-AYDINLAR-175-1-TARLA	TL	--/--/--	0,000000	0	1,000	32.000,00	32.000,00	28/12/2023	0,00	0,0000	0,00	460.000,00	460.000,00	0,00	0,49	0,48	0,66
GM	SAKARYA-GEYVE-AYDINLAR-183-2-TARLA	TL	--/--/--	0,000000	0	1,000	26.000,00	26.000,00	28/12/2023	0,00	0,0000	0,00	370.000,00	370.000,00	0,00	0,39	0,39	0,53
GM	SAKARYA-GEYVE-AYDINLAR-183-4-TARLA	TL	--/--/--	0,000000	0	1,000	19.000,00	19.000,00	28/12/2023	0,00	0,0000	0,00	200.000,00	200.000,00	0,00	0,21	0,21	0,29
GM	SAKARYA-GEYVE-AYDINLAR-183-5-TARLA	TL	--/--/--	0,000000	0	1,000	26.000,00	26.000,00	28/12/2023	0,00	0,0000	0,00	340.000,00	340.000,00	0,00	0,36	0,36	0,49
GM	ÜSKÜDAR-İST-ALTUNİZADE-1137-48	TL	--/--/--	0,000000	0	1,000	24.500.000,00	24.500.000,00	30/11/2023	0,00	0,0000	0,00	31.500.000,00	31.500.000,00	0,00	33,36	32,95	45,12
	GM Toplam				0	87,500		29.500.000,00			0,0000	0,00		94.425.000,00	0,00	100,00	98,76	135,26
	Genel Toplam				**0**			**30.401.054,08**			**0,0000**	**0,00**		**95.609.941,63**	**4.041,76**		**100,00**	**136,96**

ALBARAKA PORTFÖY YÖNETİMİ A.Ş.
ONUNCU KARMA GAYRİMENKUL YATIRIM FONU

30 HAZİRAN 2025 TARİHLİ TOPLAM DEĞER/NET VARLIK DEĞERİ TABLOSU

(Tutarlar aksi belirtilmedikçe Türk Lirası ("TL") olarak ifade edilmiştir.)

	Tutar (TL)	Grup(%)	Toplam(%)
A- FON PORTFOY DEGERI	**95.609.941,87**	**0,00**	**136,96**
B- HAZIR DEGERLER	**22.459,02**	**0,00**	**0,03**
a- Kasa	0,00	0,00	0,00
b- Bankalar	22.459,02	100,00	0,03
c- Diğer Hazır Değerler	0,00	0,00	0,00
C- ALACAKLAR	**816,40**	**0,00**	**0,00**
a- Takastan Alacaklar	0,00	0,00	0,00
1- Takasına 1 Gün Kalan Alacaklar	0,00	0,00	0,00
2- Takasına 2 Gün Kalan Alacaklar	0,00	0,00	0,00
3- İleri Valörlü Takas Alacakları	0,00	0,00	0,00
b- DİĞER ALACAKLAR	816,40	100,00	0,00
c- DİĞER VARLIKLAR	0,00	0,00	0,00
E- BORÇLAR	**25.822.075,49**	**0,00**	**36,99**
a- Takasa Borçlar	0,00	0,00	0,00
1- Takasına 1 Gün Kalan Borçlar	0,00	0,00	0,00
2- Takasına 2 Gün Kalan Borçlar	0,00	0,00	0,00
3- İleri Valörlü Takas Borçları	0,00	0,00	0,00
b- Yönetim Ücreti	1.248.948,36	4,84	1,79
c- Ödenecek Vergi	20.812,24	0,08	0,03
d- İhtiyatlar	0,00	0,00	0,00
e- Krediler	0,00	0,00	0,00
f- Diğer Borçlar	24.552.314,89	95,08	35,17
FON TOPLAM DEĞERİ	**69.811.141,80**	**0,00**	**100,00**
TOPLAM PAY SAYISI	1.000.000.000,000	0,00	100,00
Dolaşımdaki Pay Sayısı	7.187,000	0,00	0,00
Pay Değer	**9.713,530235**	**0,00**	**0,00**

